

**CENTRO DE INVESTIGACIONES BIOLÓGICAS  
DEL NOROESTE, S.C.**

INFORME DE LOS AUDITORES INDEPENDIENTES  
Y ESTADOS FINANCIEROS  
AL 31 DE DICIEMBRE DE 2014 Y 2013

**CENTRO DE INVESTIGACIONES BIOLÓGICAS  
DEL NOROESTE, S.C.**

INFORME DE LOS AUDITORES INDEPENDIENTES  
Y ESTADOS FINANCIEROS  
AL 31 DE DICIEMBRE DE 2014 Y 2013

Í N D I C E

1. Informe de los auditores independientes  
Estados financieros:
2. Estados de Situación Financiera
3. Estados Analíticos del Activo
4. Estados Analíticos de la Deuda y Otros Pasivos
5. Estados de Actividades
6. Estados de Variación en la Hacienda Pública
7. Estados de flujos de efectivo
8. Estados de Cambios en la Situación Financiera
9. Notas a los estados financieros.

**CENTRO DE INVESTIGACIONES BIOLÓGICAS  
DEL NOROESTE, A.C.**

**INFORME DE LOS AUDITORES INDEPENDIENTES  
Y ESTADOS FINANCIEROS  
AL 31 DE DICIEMBRE DE 2014 Y 2013**

**Í N D I C E**

- ▲ Carta de presentación del informe de auditoría independiente definitivo.
- ▲ Informe de los auditores independientes.
- ▲ Estados financieros.
- ▲ Notas a los estados financieros.



La Paz, Baja California Sur.  
Marzo 17, 2015.

**C.P. Artemio Jesús Cancino Sánchez.**  
Director General de Auditorías Externas.  
**SECRETARÍA DE LA FUNCIÓN PÚBLICA**

**Dr. Daniel Bernardo Lluch Cota.**  
Director General.  
**Centro de Investigaciones Biológicas del Noroeste, S.C.**

**Lic. José Maria Castro Rubio**  
Titula OIC.  
**Centro de Investigaciones Biológicas del Noroeste, S.C.**


En nuestra calidad de auditores externos del **Centro de Investigaciones Biológicas del Noroeste, S.C. (CIBNOR)** y para dar cumplimiento a los "Términos de referencia para auditorías externas de los estados y la información financiera contable y presupuestaria", para las auditorías del ejercicio 2014, emitidos por la Dirección General de Auditorías Externas de la Secretaría de la Función Pública, nos permitimos presentar el **Informe de Auditoría Independiente Definitivo y los Estados Financieros con cifras al 31 de Diciembre de 2014.**

**ANEXO: Informe de Auditoría Independiente Definitivo y Estados Financieros 2014.**

Quedamos a sus órdenes para cualquier duda o aclaración en relación al presente.

**GOSSLER, S.C.**

**LEOPOLDO PONCE OJEDA.**  
Contador Público Certificado.





## OPINION DEL AUDITOR INDEPENDIENTE

### A LA SECRETARÍA DE LA FUNCIÓN PÚBLICA

Al Consejo de Administración del:

### **CENTRO DE INVESTIGACIONES BIOLÓGICAS DEL NOROESTE, S.C.**

Hemos auditado los estados financieros adjuntos del **Centro de Investigaciones Biológicas del Noroeste, S.C.**, que comprenden el estados de situación financiera, los estados analíticos del activo y el estado analítico de la deuda y otros pasivos al 31 de diciembre de 2014 y 2013, y los estados de actividades, los estados de variaciones en la hacienda pública, los estados de flujos de efectivo y los estados de cambios en la situación financiera, correspondientes a los años terminados en dichas fechas, así como un resumen de las políticas contables significativas y otra información explicativa. Los estados financieros han sido preparados por la administración de la Entidad de conformidad con las disposiciones en materia de información financiera que se indican en el apartado III de las Notas a los Estados Financieros, "Notas de Gestión Administrativa", numerales 4 y 5, que se acompañan y que están establecidas en la Ley General de Contabilidad Gubernamental, en el Manual de Contabilidad Gubernamental para el Sector Paraestatal Federal emitido por la Unidad de Contabilidad Gubernamental de la Secretaría de Hacienda y Crédito Público y en las Normas de Información Financiera Mexicanas emitidas por el Consejo Mexicano de Normas de Información Financiera, que son aplicadas de manera supletoria y que le fueron autorizadas a la Entidad por dicha Secretaría.

### **Responsabilidad de la administración en relación con los estados financieros**

La administración de la Entidad es responsable de la preparación de los estados financieros adjuntos de conformidad con las reglas contables indicadas en el párrafo anterior y que se mencionan en el apartado III de las Notas a los Estados Financieros, "Notas de Gestión Administrativa", numerales 4 y 5, que se acompañan, y del control interno que la administración consideró necesario para permitir la preparación de estos estados financieros libres de desviación importante, debida a fraude o error.

## Responsabilidad del auditor

Nuestra responsabilidad es expresar una opinión sobre los estados financieros adjuntos basada en nuestras auditorías. Hemos llevado a cabo nuestras auditorías de conformidad con las Normas Internacionales de Auditoría. Dichas normas exigen que cumplamos los requerimientos de ética, así como que planeemos y ejecutemos la auditoría con el fin de obtener una seguridad razonable sobre si los estados financieros están libres de desviación importante.

Una auditoría conlleva la aplicación de procedimientos para obtener evidencia de auditoría sobre los importes y la información revelada en los estados financieros. Los procedimientos seleccionados dependen del juicio del auditor, incluida la evaluación de los riesgos de desviación importante en los estados financieros, debida a fraude o error. Al efectuar dicha evaluación del riesgo, el auditor tiene en cuenta el control interno relevante para la preparación de los estados financieros por parte de la administración de la entidad, con el fin de diseñar los procedimientos de auditoría que sean adecuados en función de las circunstancias, y no con la finalidad de expresar una opinión sobre la eficacia del control interno de la entidad. Una auditoría también incluye la evaluación de la adecuación de las políticas contables aplicadas y de la razonabilidad de las estimaciones contables realizadas por la administración, así como la evaluación de la presentación de los estados financieros en su conjunto.

Consideramos que la evidencia de auditoría que hemos obtenido en nuestras auditorías proporciona una base suficiente y adecuada para emitir nuestra opinión de auditoría.

## Opinión del auditor

En nuestra opinión, los estados financieros adjuntos del **Centro de Investigaciones Biológicas del Noroeste, S.C.** mencionados en el primer párrafo de este informe, al 31 de diciembre de 2014 y 2013, y por los años terminados en esas fechas, han sido preparados, en todos los aspectos importantes, de conformidad con las disposiciones en materia financiera que se mencionan en el apartado III de las Notas a los Estados Financieros, "Notas de Gestión Administrativa", numerales 4 y 5.

### **Base de preparación contable y utilización de este informe**

Sin que ello tenga efecto en nuestra opinión, llamamos la atención sobre el apartado III de las Notas a los Estados Financieros adjuntos, "Notas de Gestión Administrativa", numerales 4 y 5, en la que se describen las bases contables utilizadas para la preparación de los mismos. Dichos estados financieros fueron preparados para cumplir con los requerimientos normativos gubernamentales a que está sujeta la entidad y para ser integrados en el Reporte de la Cuenta de la Hacienda Pública Federal, los cuales están presentados en los formatos que para tal efecto fueron establecidos por la Unidad de Contabilidad Gubernamental de la Secretaría de Hacienda y Crédito Público; consecuentemente, éstos pueden no ser apropiados para otra finalidad.

**GOSSLER, S.C.**



---

**C.P.C. Leopoldo Ponce Ojeda.  
Socio.**

Marzo 17, 2015.  
Av. Delfines No. 225, Fraccionamiento Fidepaz, C.P. 23090  
La Paz, B.C. Sur, México.

CUENTA PÚBLICA 2014  
ESTADO DE SITUACIÓN FINANCIERA  
AL 31 DE DICIEMBRE DE 2014 Y 2013  
(PESOS)

Ente Público: CENTRO DE INVESTIGACIONES BIOLÓGICAS DEL NOROESTE, S.C.

CONCEPTO	2014	2013	CONCEPTO	2014	2013
<b>ACTIVO</b>			<b>PASIVO</b>		
<b>Activo Circulante</b>			<b>Pasivo Circulante</b>		
Efectivo y Equivalentes	122,068,059	114,897,785	Cuentas por Pagar a Corto Plazo	23,233,044	28,407,158
Derechos a Recibir Efectivo o Equivalentes	15,042,460	19,023,904	Documentos por Pagar a Corto Plazo	0	0
Derechos a Recibir Bienes o Servicios	3,263,519	9,432,800	Porción a Corto Plazo de la Deuda Pública a Largo Plazo	0	0
Inventarios	628,451	1,397,294	Títulos y Valores a Corto Plazo	0	0
Almacenes	695,696	474,828	Pasivos Diferidos a Corto Plazo	0	1,785
Estimación por Pérdida o Deterioro de Activos Circulantes	0	0	Fondos y Bienes de Terceros en Garantía y/o Administración a Corto Plazo	4,957,021	3,828,230
Otros Activos Circulantes	0	0	Provisiones a Corto Plazo	0	892
<b>Total de Activos Circulantes</b>	<b>141,698,185</b>	<b>145,226,611</b>	Otros Pasivos a Corto Plazo	3,108,661	2,853,460
<b>Activo No Circulante</b>			<b>Total de Pasivos Circulantes</b>	<b>31,298,726</b>	<b>35,091,525</b>
Inversiones Financieras a Largo Plazo	0	0	<b>Pasivo No Circulante</b>		
Derechos a Recibir Efectivo o Equivalentes a Largo Plazo	1,978,266	0	Cuentas por Pagar a Largo Plazo	0	0
Bienes Inmuebles, Infraestructura y Construcciones en Proceso	419,173,800	404,038,871	Documentos por Pagar a Largo Plazo	0	0
Bienes Muebles	337,643,848	267,147,821	Deuda Pública a Largo Plazo	0	0
Activos Intangibles	1,998,072	1,998,072	Pasivos Diferidos a Largo Plazo	0	0
Depreciación, Deterioro y Amortización Acumulada de Bienes	-348,659,855	-309,104,633	Fondos y Bienes de Terceros en Garantía y/o en Administración a Largo Plazo	80,169,029	76,875,483
Activos Diferidos	13,378,533	12,817,140	Provisiones a Largo Plazo	64,666,874	39,164,727
Estimación por Pérdida o Deterioro de Activos no Circulantes	0	0	<b>Total de Pasivos No Circulantes</b>	<b>144,835,903</b>	<b>116,040,210</b>
Otros Activos no Circulantes	0	0	<b>Total del Pasivo</b>	<b>176,134,629</b>	<b>151,131,735</b>
<b>Total de Activos No Circulantes</b>	<b>425,512,664</b>	<b>376,897,271</b>	<b>HACIENDA PÚBLICA/ PATRIMONIO</b>		
<b>Total del Activo</b>	<b>567,210,849</b>	<b>522,123,882</b>	Hacienda Pública/Patrimonio Contribuido	679,921,404	591,983,404
			Aportaciones	624,656,104	539,271,061
			Donaciones de Capital	55,265,300	52,712,343
			Actualización de la Hacienda Pública / Patrimonio	0	0
			Hacienda Pública/Patrimonio Generado	-356,885,600	-289,055,078
			Resultados del Ejercicio (Ahorro/Desahorro)	-67,830,522	-50,846,939
			Resultados de Ejercicios Anteriores	-289,055,078	-238,208,139
			Revalúos	0	0
			Reservas	0	0
			Rectificaciones de Resultados de Ejercicios Anteriores	0	0
			Exceso o Insuficiencia en la Actualización de la Hacienda Pública/Patrimonio	68,040,416	68,063,821
			Resultado por Posición Monetaria	0	0
			Resultado por Tenencia de Activos no Monetarios	68,040,416	68,063,821
			<b>Total Hacienda Pública/ Patrimonio</b>	<b>391,076,220</b>	<b>370,992,147</b>
			<b>Total del Pasivo y Hacienda Pública/Patrimonio</b>	<b>567,210,849</b>	<b>522,123,882</b>

Bajo protesta de decir verdad declaramos que los Estados Financieros y sus Notas son razonablemente correctos y responsabilidad del emisor.

  
Autorizó: DR. DANIEL BERNARDO LLUCH COTA  
Director General

  
Elaboró: M.C. MARIA ELENA CASTRO NUÑEZ  
Directora de Administración

CUENTA PÚBLICA 2014  
ESTADO ANALÍTICO DEL ACTIVO  
DEL 1o. DE ENERO AL 31 DE DICIEMBRE DE 2014  
(PESOS)

Ente Público: CENTRO DE INVESTIGACIONES BIOLÓGICAS DEL NOROESTE, S.C.

CONCEPTO	Saldo Inicial	Cargos del Periodo	Abonos del Periodo	Saldo Final	Variación del Periodo
<b>ACTIVO</b>	<b>522,123,882</b>	<b>3,649,943,447</b>	<b>3,604,856,480</b>	<b>567,210,849</b>	<b>45,086,967</b>
<b>Activo Circulante</b>	<b>145,226,611</b>	<b>2,451,960,331</b>	<b>2,455,488,757</b>	<b>141,698,185</b>	<b>-3,528,426</b>
Efectivo y Equivalentes	114,897,785	1,400,121,026	1,392,950,752	122,068,059	7,170,274
Derechos a Recibir Efectivo o Equivalentes	19,023,904	931,964,695	935,946,139	15,042,460	-3,981,444
Derechos a Recibir Bienes o Servicios	9,432,800	15,440,720	21,610,001	3,263,519	-6,169,281
Inventarios	1,397,294	0	768,843	628,451	-768,843
Almacenes	474,828	104,433,890	104,213,022	695,696	220,868
Estimación por Pérdida o Deterioro de Activos Circulantes	0	0	0	0	0
Otros Activos Circulantes	0	0	0	0	0
<b>Activo No Circulante</b>	<b>376,897,271</b>	<b>1,197,983,116</b>	<b>1,149,367,723</b>	<b>425,512,664</b>	<b>48,615,393</b>
Inversiones Financieras a Largo Plazo	0	0	0	0	0
Derechos a Recibir Efectivo o Equivalentes a Largo Plazo	0	1,033,017,449	1,031,039,183	1,978,266	1,978,266
Bienes Inmuebles, Infraestructura y Construcciones en Proceso	404,038,871	71,904,393	56,769,464	419,173,800	15,134,929
Bienes Muebles	267,147,821	73,790,185	3,294,158	337,643,848	70,496,027
Activos Intangibles	1,998,072	0	0	1,998,072	0
Depreciación, Deterioro y Amortización Acumulada de Bienes	-309,104,633	3,224,294	42,779,516	-348,659,855	-39,555,222
Activos Diferidos	12,817,140	16,046,795	15,485,402	13,378,533	561,393
Estimación por Pérdida o Deterioro de Activos no Circulantes	0	0	0	0	0
Otros Activos no Circulantes	0	0	0	0	0

Bajo protesta de decir verdad declaramos que los Estados Financieros y sus Notas son razonablemente correctos y responsabilidad del emisor.



Autorizó: DR. DANIEL BERNARDO LLUCH COTA  
Director General



Elaboró: M.C. MARIA ELENA CASTRO NÚÑEZ  
Directora de Administración



CUENTA PÚBLICA 2014  
ESTADO ANALÍTICO DE LA DEUDA Y OTROS PASIVOS  
DEL 1o. DE ENERO AL 31 DE DICIEMBRE DE 2014  
(PESOS)

Ente Público: CENTRO DE INVESTIGACIONES BIOLÓGICAS DEL NOROESTE, S.C.

Denominación de las Deudas	Moneda de Contratación	Institución o País Acreedor	Saldo Inicial del Periodo	Saldo Final del Periodo
<b>DEUDA PÚBLICA</b>				
<b>Corto Plazo</b>				
<b>Deuda Interna</b>			0	0
Instituciones de Crédito			0	0
Títulos y Valores			0	0
Arrendamientos Financieros			0	0
<b>Deuda Externa</b>			0	0
Organismos Financieros Internacionales			0	0
Deuda Bilateral			0	0
Títulos y Valores			0	0
Arrendamientos Financieros			0	0
<b>Subtotal Corto Plazo</b>			0	0
<b>Largo Plazo</b>				
<b>Deuda Interna</b>			0	0
Instituciones de Crédito			0	0
Títulos y Valores			0	0
Arrendamientos Financieros			0	0
<b>Deuda Externa</b>			0	0
Organismos Financieros Internacionales			0	0
Deuda Bilateral			0	0
Títulos y Valores			0	0
Arrendamientos Financieros			0	0
<b>Subtotal Largo Plazo</b>			0	0
<b>Otros Pasivos</b>			151,131,735	176,134,629
<b>Total Deuda y Otros Pasivos</b>			151,131,735	176,134,629

Bajo protesta de decir verdad declaramos que los Estados Financieros y sus Notas son razonablemente correctos y responsabilidad del emisor.

  
Autorizó: DR. DANIEL BERNARDO LLUCH COTA  
Director General

  
Elaboró: M.C. MARIA ELENA CASTRO NUÑEZ  
Directora de Administración

CUENTA PÚBLICA 2014  
ESTADO DE ACTIVIDADES  
DEL 1o. DE ENERO AL 31 DE DICIEMBRE DE 2014 Y 2013  
(PESOS)


Ente Público:

CENTRO DE INVESTIGACIONES BIOLÓGICAS DEL NOROESTE, S.C.

CONCEPTO	2014	2013	CONCEPTO	2014	2013
<b>INGRESOS Y OTROS BENEFICIOS</b>			<b>GASTOS Y OTRAS PÉRDIDAS</b>		
<b>Ingresos de la Gestión</b>	<b>37,675,188</b>	<b>44,554,840</b>	<b>Gastos de Funcionamiento</b>	<b>497,746,408</b>	<b>492,582,412</b>
Impuestos	0	0	Servicios Personales	337,822,678	315,654,100
Cuotas y Aportaciones de Seguridad Social	0	0	Materiales y Suministros	38,408,274	63,850,986
Contribuciones de Mejoras	0	0	Servicios Generales	121,515,456	113,077,326
Derechos	0	0	<b>Transferencia, Asignaciones, Subsidios y Otras Ayudas</b>	<b>10,815,198</b>	<b>5,861,260</b>
Productos de Tipo Corriente	0	0	Transferencias Internas y Asignaciones al Sector Público	0	0
Aprovechamientos de Tipo Corriente	0	0	Transferencias al Resto del Sector Público	0	0
Ingresos por Venta de Bienes y Servicios	35,402,076	38,689,281	Subsidios y Subvenciones	0	0
Ingresos no Comprendidos en las Fracciones de la Ley de Ingresos Causados en Ejercicios Fiscales Anteriores Pendientes de Liquidación o Pago	2,273,112	5,865,559	Ayudas Sociales	7,697,789	5,861,260
			Pensiones y Jubilaciones	0	0
<b>Participaciones, Aportaciones, Transferencias, Asignaciones, Subsidios y Otras Ayudas</b>	<b>470,610,508</b>	<b>457,023,183</b>	Transferencias a Fideicomisos, Mandatos y Contratos Análogos	3,117,409	0
Participaciones y Aportaciones	0	0	Transferencias a la Seguridad Social	0	0
Transferencias, Asignaciones, Subsidios y Otras Ayudas	470,610,508	457,023,183	Donativos	0	0
			Transferencias al Exterior	0	0
<b>Otros Ingresos y Beneficios</b>	<b>1,704,937</b>	<b>1,489,830</b>	<b>Participaciones y Aportaciones</b>	<b>0</b>	<b>0</b>
Ingresos Financieros	141,436	512,852	Participaciones	0	0
Incremento por Variación de Inventarios	0	0	Aportaciones	0	0
Disminución del Exceso de Estimaciones por Pérdida o Deterioro u Obsolescencia	0	0	Convenios	0	0
Disminución del Exceso de Provisiones	0	0	<b>Intereses, Comisiones y Otros Gastos de la Deuda Pública</b>	<b>0</b>	<b>0</b>
Otros Ingresos y Beneficios Varios	1,563,501	976,978	Intereses de la Deuda Pública	0	0
<b>Total de Ingresos y Otros Beneficios</b>	<b>509,990,633</b>	<b>503,067,853</b>	Comisiones de la Deuda Pública	0	0
			Gastos de la Deuda Pública	0	0
			Costo por Coberturas	0	0
			Apoyos Financieros	0	0
			<b>Otros Gastos y Pérdidas Extraordinarias</b>	<b>69,259,549</b>	<b>55,471,120</b>
			Estimaciones, Depreciaciones, Deterioros, Obsolescencia y Amortizaciones	42,790,586	30,303,126
			Provisiones	25,502,147	24,418,345
			Disminución de Inventarios	0	0
			Aumento por Insuficiencia de Estimaciones por Pérdida o Deterioro y Obsolescencia	0	0
			Aumento por Insuficiencia de Provisiones	0	0
			Otros gastos	966,816	749,649
			<b>Inversión Pública</b>	<b>0</b>	<b>0</b>
			Inversión Pública no Capitalizable	0	0
			<b>Total de Gastos y Otras Pérdidas</b>	<b>577,821,155</b>	<b>553,914,792</b>
			<b>Resultados del Ejercicio (Ahorro/Desahorro)</b>	<b>-67,830,522</b>	<b>-50,846,939</b>

Bajo protesta de decir verdad declaramos que los Estados Financieros y sus Notas son razonablemente correctos y responsabilidad del emisor.

  
Autorizó: Dr. DANIEL BERNARDO LUCH COTA  
Director General

  
Elaboró: M.C. MARIA ELENA CASTRO NUÑEZ  
Directora de Administración

CUENTA PÚBLICA 2014  
ESTADO DE VARIACIÓN EN LA HACIENDA PÚBLICA  
DEL 1o. DE ENERO AL 31 DE DICIEMBRE DE 2014  
(PESOS)


Ente Público: CENTRO DE INVESTIGACIONES BIOLÓGICAS DEL NOROESTE, S.C.

CONCEPTO	Hacienda Pública/Patrimonio Contribuido	Hacienda Pública/Patrimonio Generado de Ejercicios Anteriores	Hacienda Pública/Patrimonio Generado del Ejercicio	Ajustes por Cambios de Valor	TOTAL
Rectificaciones de Resultados de Ejercicios Anteriores	0	0	0	0	0
<b>Patrimonio Neto Inicial Ajustado del Ejercicio</b>	<b>591,983,404</b>	<b>0</b>	<b>0</b>	<b>0</b>	<b>591,983,404</b>
Aportaciones	539,271,061	0	0	0	539,271,061
Donaciones de Capital	52,712,343	0	0	0	52,712,343
Actualización de la Hacienda Pública / Patrimonio	0	0	0	0	0
<b>Variaciones de la Hacienda Pública/Patrimonio Neto del Ejercicio</b>	<b>0</b>	<b>-238,208,139</b>	<b>-50,846,939</b>	<b>68,063,821</b>	<b>-220,991,257</b>
Resultados del Ejercicio (Ahorro/Desahorro)	0	0	-50,846,939	0	-50,846,939
Resultados de Ejercicios Anteriores	0	-238,208,139	0	0	-238,208,139
Revalúos	0	0	0	68,063,821	68,063,821
Reservas	0	0	0	0	0
<b>Hacienda Pública/Patrimonio Neto Final del Ejercicio 2013</b>	<b>591,983,404</b>	<b>-238,208,139</b>	<b>-50,846,939</b>	<b>68,063,821</b>	<b>370,992,147</b>
<b>Cambios en la Hacienda Pública/Patrimonio Neto del Ejercicio 2014</b>	<b>87,938,000</b>	<b>0</b>	<b>0</b>	<b>0</b>	<b>87,938,000</b>
Aportaciones	85,385,043	0	0	0	85,385,043
Donaciones de Capital	2,552,957	0	0	0	2,552,957
Actualización de la Hacienda Pública/Patrimonio	0	0	0	0	0
<b>Variaciones de la Hacienda Pública/Patrimonio Neto del Ejercicio</b>	<b>0</b>	<b>-50,846,939</b>	<b>-67,830,522</b>	<b>-23,405</b>	<b>-118,700,866</b>
Resultados del Ejercicio (Ahorro/Desahorro)	0	0	-67,830,522	0	-67,830,522
Resultados de Ejercicios Anteriores	0	-50,846,939	0	0	-50,846,939
Revalúos	0	0	0	-23,405	-23,405
Reservas	0	0	0	0	0
<b>Saldo Neto en la Hacienda Pública/Patrimonio 2014</b>	<b>679,921,404</b>	<b>-289,055,078</b>	<b>-67,830,522</b>	<b>68,040,416</b>	<b>391,076,220</b>

Bajo protesta de decir verdad declaramos que los Estados Financieros y sus Notas son razonablemente correctos y responsabilidad del emisor.



Autorizó: DR. DANIEL BERNARDO LLUCH COTA  
Director General



Elaboró: M.C. MARIA ELENA CASTRO NUNEZ  
Directora de Administración



CUENTA PÚBLICA 2014  
ESTADO DE FLUJOS DE EFECTIVO  
DEL 1o. DE ENERO AL 31 DE DICIEMBRE DE 2014 Y 2013  
(PESOS)

Ente Público:

CENTRO DE INVESTIGACIONES BIOLÓGICAS DEL NOROESTE, S.C.

CONCEPTO	2014	2013	CONCEPTO	2014	2013
<b>Flujos de Efectivo de las Actividades de Operación</b>			<b>Flujos de Efectivo de las Actividades de Inversión</b>		
<b>Origen</b>	<b>509,990,633</b>	<b>503,067,853</b>	<b>Origen</b>	<b>50,474,790</b>	<b>150,211,807</b>
Impuestos	0	0	Bienes Inmuebles, Infraestructura y Construcciones en Proceso	11,404,035	74,168,088
Cuotas y Aportaciones de Seguridad Social	0	0	Bienes Muebles	27,749,534	47,610,819
Contribuciones de Mejoras	0	0	Otros Orígenes de Inversión	11,321,221	28,432,900
Derechos	0	0	<b>Aplicación</b>	<b>95,561,757</b>	<b>160,335,272</b>
Productos de Tipo Corriente	0	0	Bienes Inmuebles, Infraestructura y Construcciones en Proceso	15,134,929	73,439,849
Aprovechamientos de Tipo Corriente	0	0	Bienes Muebles	70,496,027	36,025,601
Ingresos por Venta de Bienes y Servicios	35,402,076	38,689,281	Otras Aplicaciones de Inversión	9,930,801	50,869,822
Ingresos no Comprendidos en las Fracciones de la Ley de Ingresos Causados en Ejercicios Fiscales Anteriores Pendientes de Liquidación o Pago	2,273,112	5,865,559	<b>Flujos Netos de Efectivo por Actividades de Inversión</b>	<b>-45,086,967</b>	<b>-10,123,465</b>
Participaciones y Aportaciones	0	0	<b>Flujo de Efectivo de las Actividades de Financiamiento</b>		
Transferencias, Asignaciones, Subsidios y Otras Ayudas	470,610,508	457,023,183	<b>Origen</b>	<b>125,264,554</b>	<b>76,960,376</b>
Otros Orígenes de Operación	1,704,937	1,489,830	Endeudamiento Neto	0	0
<b>Aplicación</b>	<b>577,821,155</b>	<b>553,914,792</b>	Interno	0	0
Servicios Personales	337,822,678	315,654,100	Externo	0	0
Materiales y Suministros	38,408,274	63,850,986	Otros Orígenes de Financiamiento	125,264,554	76,960,376
Servicios Generales	121,515,456	113,077,326	<b>Aplicación</b>	<b>5,176,791</b>	<b>48,301,490</b>
Transferencias Internas y Asignaciones al Sector Público	0	0	Servicios de la Deuda	0	0
Transferencias al Resto del Sector Público	0	0	Interno	0	0
Subsidios y Subvenciones	0	0	Externo	0	0
Ayudas Sociales	7,697,789	5,861,260	Otras Aplicaciones de Financiamiento	5,176,791	48,301,490
Pensiones y Jubilaciones	0	0	<b>Flujos netos de Efectivo por Actividades de Financiamiento</b>	<b>120,087,763</b>	<b>28,658,886</b>
Transferencias a Fideicomisos, Mandatos y Contratos Análogos	3,117,409	0	<b>Incremento/Disminución Neta en el Efectivo y Equivalentes al Efectivo</b>	<b>7,170,274</b>	<b>-32,311,518</b>
Transferencias a la Seguridad Social	0	0	Efectivo y Equivalentes al Efectivo al Inicio del Ejercicio	114,897,785	147,209,303
Donativos	0	0	Efectivo y Equivalentes al Efectivo al Final del Ejercicio	122,068,059	114,897,785
Transferencias al Exterior	0	0			
Participaciones	0	0			
Aportaciones	0	0			
Convenios	0	0			
Otras Aplicaciones de Operación	69,259,549	55,471,120			
<b>Flujos Netos de Efectivo por Actividades de Operación</b>	<b>-67,830,522</b>	<b>-50,846,939</b>			

Bajo protesta de decir verdad declaramos que los Estados Financieros y sus Notas son razonablemente correctos y responsabilidad del emisor.

  
Autorizó: DR. DANIEL BERNARDO LLUCH COTA  
Director General

  
Elaboró: M.C. MARIA ELENA CASTRO NUÑEZ  
Directora de Administración

CUENTA PÚBLICA 2014  
ESTADO DE CAMBIOS EN LA SITUACIÓN FINANCIERA  
DEL 1o. DE ENERO AL 31 DE DICIEMBRE DE 2014 Y 2013  
(PESOS)


Ente Público:

CENTRO DE INVESTIGACIONES BIOLÓGICAS DEL NOROESTE, S.C.

CONCEPTO	Origen	Aplicación	CONCEPTO	Origen	Aplicación
<b>ACTIVO</b>	<b>50,474,790</b>	<b>95,561,757</b>	<b>PASIVO</b>	<b>30,179,685</b>	<b>5,176,791</b>
<b>Activo Circulante</b>	<b>10,919,568</b>	<b>7,391,142</b>	<b>Pasivo Circulante</b>	<b>1,383,992</b>	<b>5,176,791</b>
Efectivo y Equivalentes	0	7,170,274	Cuentas por Pagar a Corto Plazo	0	5,174,114
Derechos a Recibir Efectivo o Equivalentes	3,981,444	0	Documentos por Pagar a Corto Plazo	0	0
Derechos a Recibir Bienes o Servicios	6,169,281	0	Porción a Corto Plazo de la Deuda Pública a Largo Plazo	0	0
Inventarios	768,843	0	Títulos y Valores a Corto Plazo	0	0
Almacenes	0	220,868	Pasivos Diferidos a Corto Plazo	0	1,785
Estimación por Pérdida o Deterioro de Activos Circulantes	0	0	Fondos y Bienes de Terceros en Garantía y/o Administración a Corto Plazo	1,128,791	0
Otros Activos Circulantes	0	0	Provisiones a Corto Plazo	0	892
<b>Activo No Circulante</b>	<b>39,555,222</b>	<b>88,170,615</b>	Otros Pasivos a Corto Plazo	255,201	0
Inversiones Financieras a Largo Plazo	0	0	<b>Pasivo No Circulante</b>	<b>28,795,693</b>	<b>0</b>
Derechos a Recibir Efectivo o Equivalentes a Largo Plazo	0	1,978,266	Cuentas por Pagar a Largo Plazo	0	0
Bienes Inmuebles, Infraestructura y Construcciones en Proceso	0	15,134,929	Documentos por Pagar a Largo Plazo	0	0
Bienes Muebles	0	70,496,027	Deuda Pública a Largo Plazo	0	0
Activos Intangibles	0	0	Pasivos Diferidos a Largo Plazo	0	0
Depreciación, Deterioro y Amortización Acumulada de Bienes	39,555,222	0	Fondos y Bienes de Terceros en Garantía y/o en Administración a Largo Plazo	3,293,546	0
Activos Diferidos	0	561,393	Provisiones a Largo Plazo	25,502,147	0
Estimación por Pérdida o Deterioro de Activos no Circulantes	0	0	<b>HACIENDA PÚBLICA/ PATRIMONIO</b>	<b>87,938,000</b>	<b>67,853,927</b>
Otros Activos no Circulantes	0	0	<b>Hacienda Pública/Patrimonio Contribuido</b>	<b>87,938,000</b>	<b>0</b>
			Aportaciones	85,385,043	0
			Donaciones de Capital	2,552,957	0
			Actualización de la Hacienda Pública / Patrimonio	0	0
			<b>Hacienda Pública/Patrimonio Generado</b>	<b>0</b>	<b>67,830,522</b>
			Resultados del Ejercicio (Ahorro/Desahorro)	0	16,983,583
			Resultados de Ejercicios Anteriores	0	50,846,939
			Revalúos	0	0
			Reservas	0	0
			Rectificaciones de Resultados de Ejercicios Anteriores	0	0
			<b>Exceso o Insuficiencia en la Actualización de la Hacienda Pública/Patrimonio</b>	<b>0</b>	<b>23,405</b>
			Resultado por Posición Monetaria	0	0
			Resultado por Tenencia de Activos no Monetarios	0	23,405

Bajo protesta de decir verdad declaramos que los Estados Financieros y sus Notas son razonablemente correctos y responsabilidad del emisor.

  
Autorizó: DR. DANIEL BERNARDO LLUCH COTA  
Director General

  
Elaboró: M.C. MARIA ELENA CASTRO NUÑEZ  
Directora de Administración

CUENTA PÚBLICA 2014  
PATRIMONIO DEL ENTE PÚBLICO DEL SECTOR PARAESTATAL  
(PESOS)  
CENTRO DE INVESTIGACIONES BIOLÓGICAS DEL NOROESTE, S.C.

Ente Público: \_\_\_\_\_

CONCEPTO	Monto
Total de Patrimonio del ente público	391,076,220
% del Patrimonio del Ente Público que es propiedad del Poder Ejecutivo	100.00
Patrimonio del ente público que es propiedad del Poder Ejecutivo	391,076,220

Bajo protesta de decir verdad declaramos que los Estados Financieros y sus Notas son razonablemente correctos y responsabilidad del emisor.



Autorizó: DR. DANIEL BERNARDO LLUCH COTA  
Director General



Elaboró: M.C. MARIA ELENA CASTRO NUÑEZ  
Directora de Administración

CUENTA PÚBLICA 2014  
CENTRO DE INVESTIGACIONES BIOLÓGICAS DEL NOROESTE, S.C.  
ESQUEMAS BURSÁTILES Y DE COBERTURAS FINANCIERAS  
AL 31 DE DICIEMBRE 2014

No aplica

**CUENTA DE LA HACIENDA PÚBLICA FEDERAL 2014  
 INFORMES DE PASIVOS CONTINGENTES  
 CENTRO DE INVESTIGACIONES BIOLÓGICAS DEL NOROESTE, S.C.**

<b>CONTRAPARTE</b>	<b>ACCIÓN/ASUNTO</b>	<b>% AVANCE</b>	<b>IMPORTE ESTIMADO</b>	<b>OBSERVACIONES</b>
PERSONA FISICA	Pago de indemnización constitucional	70%	240,000, Y SALARIOS CAIDOS A RAZÓN DE 266.00 PESOS	Derivado del Amparo concedido por el Tribunal Colegiado de Circuito, la Junta Federal de Conciliación repuso parte del procedimiento, y aún estamos en espera de que se emita un nuevo laudo. Despacho de Abogado Externo
PERSONA FISICA	Reinstalación	5%	Salarios caídos a razón del salario base que tenía la trabajadora de 502.22	Demanda de reinstalación promovida por ex trabajadora, que fue cesada de su trabajo el 30 de abril del 2014, por recomendación de abogado especialista se promovió incidente de insumisión al procedimiento arbitral y actualmente está hasta en tanto se resuelva el incidente, la próxima audiencia es para 27 de marzo del 2015. Despacho de Abogado Externo

**Otros Pasivos Contingentes**

CONTRAPARTE	ACCIÓN/ASUNTO	% AVANCE	IMPORTE ESTIMADO	OBSERVACIONES
PERSONA MORAL	Procedimiento Contencioso Administrativo, relativo al Juicio de Nulidad de Resolución Administrativa de Rescisión de contrato de obra, promovido en TRIBUNAL FEDERAL DE JUSTICIA FISCAL Y ADMINISTRATIVA PRIMERA SALA REGIONAL OCCIDENTE, con número de expediente 14/5530-07-01-01-01-OT	10%	El promovente demanda la restitución de derechos o en su defecto la indemnización por un importe equivalente a \$1,771,270.28	Actualmente se tiene por contestada la demanda por CIBNOR, actualmente se encuentra en etapa de desahogo de pruebas. Por despacho de Abogado Externo



**DR. DANIEL BERNARDO LLUCH COTA**  
Director General



**M.C. MARIA ELENA CASTRO NUÑEZ**  
Directora de Administración





CENTRO DE INVESTIGACIONES BIOLÓGICAS NEL NOROESTE, S.C.  
NOTAS A LOS ESTADOS FINANCIEROS  
AL 31 DE DICIEMBRE DE 2014 Y 31 DE DICIEMBRE 2013

I. Notas de Desglose

I.1 Información Contable

1) Notas al Estado de Situación Financiera

Activo

a) Efectivo y equivalentes

Los recursos financieros se invierten de acuerdo a la disponibilidad diaria de efectivo, en valores gubernamentales dando cumplimiento a los lineamientos para el manejo de Disponibilidades Financieras de las Entidades Paraestatales de la Administración Pública Federal.

El saldo de efectivo y equivalentes al cierre del ejercicio es el siguiente:

	2014	2013
Bancos/Tesorería(1)	45,603,545	59,031,161
Fondos con Afectación Específica(2)	91,000	91,500
Depósitos de Fondos de Terceros en Garantía y/o Administración(3)	76,373,515	55,767,636
Otros Efectivos y Equivalente(4)	0	7,489
<b>TOTAL Efectivo y equivalente efectivo</b>	<b>122,068,060</b>	<b>114,897,785</b>

	2014	2013
<b>Bancos/Tesorería(1)</b>	<b>45,603,545</b>	<b>59,031,161</b>
Bancos Nacionales	42,183,430	52,424,834
Bancos Moneda Extranjera (dlls)	3,420,115	6,606,326
<b>Fondos con Afectación Específica(2)</b>	<b>91,000</b>	<b>91,500</b>
Fondos fijos para reembolso de gastos menores		
<b>Depósitos de Fondos de Terceros en Garantía y/o Administración(3)</b>	<b>76,373,515</b>	<b>55,767,636</b>
Depósitos en Garantía	45,515	45,515
Depósitos en Administración (Py. Conacyt)	73,219,336	52,804,253
Otros Depósitos de fondos de Terceros en Garantía	3,108,664	2,917,868
<b>Otros Efectivos y Equivalente (Timbres)</b>	<b>0</b>	<b>7,489</b>



## Centro de Investigaciones Biológicas del Noroeste, S.C.

La posición en moneda extranjera al 31 de diciembre de 2014 es la siguiente:

Moneda	Importe en moneda extranjera	Tipo de cambio al cierre del ejercicio	Importe en moneda nacional
<b>Activo:</b>			
Dólares	232,376.30	14.7180	\$ 3,420,114.38
	=====	=====	=====
		Al 30 Dic. 2014	

El tipo de cambio utilizado es el publicado en el Diario Oficial de la federación el cual coincide con el proporcionado por la Secretaría de la Función Pública.

### b) Cuentas por cobrar

Al 31 de diciembre de 2014 el saldo de clientes por \$8,465,369.

La agrupación de las cuentas por cobrar de clientes al 31 de diciembre de 2014 en cuanto a antigüedad, es el siguiente:

a 90 días	a 180 días	< a 365 días	> a 365 días	Total
8,026,677	81,839	146,618	210,236	<b>\$8,465,370</b>

Los valores consignados en el primer renglón de la columna de 90 días se recuperan en un periodo máximo de 60 días, que representa el 94.8 % del saldo

### c) Impuesto al Valor Agregado

Al 31 de diciembre 2014 y diciembre de 2013, esta cuenta se integra como sigue:

	2014	2013
Impuesto al valor agregado(*)	\$ 2,504,506	\$ 2,704,192

## IVA POR ACREDITAR

Dentro de la cuenta IVA por acreditar Subcuenta "Saldo a favor de IVA" al 31 de diciembre de 2009 existen trámites de solicitudes de devolución de saldos a favor por \$ 1,419,098 correspondiente al ejercicio 2004 de los meses de agosto, septiembre, octubre y noviembre, y pago indebido del mes de diciembre del mismo año, tramite efectuado originalmente en el ejercicio 2005 ante el Servicio de Administración Tributaria de Grandes Contribuyentes de Hermosillo Sonora, dicha devolución se ha venido negando debido a criterios diferentes por parte del Servicio de Administración Tributaria. El CENTRO DE INVESTIGACIONES BIOLÓGICAS DEL NOROESTE, S.C. (CIBNOR, S.C.) no ha desistido de los trámites de devolución ante dicha autoridad, de tal manera que en diciembre del ejercicio 2006 le fueron rechazadas las devoluciones de saldos a favor de IVA mediante resolución número 330-SAT-ARGC-NO-R-1-d-3596, situación por la que en el mes de marzo de 2007 presentó "recurso de revocación" ante dicha autoridad y en Abril de 2007 recibió copia de oficio número 330-SAT-ARGC-NO-J1-0624 donde se remite el trámite de solicitud de devolución ante el Servicio de Administración Tributaria Administración Central Jurídica de Grandes Contribuyentes en la ciudad de México, D.F. para que le dé seguimiento a este trámite para obtener la respuesta de las autoridades correspondientes, a la fecha no hay una resolución de este trámite, El CIBNOR, S.C., promueve juicio de nulidad ante el Tribunal Federal de Justicia Fiscal y Administrativa por la confirmación de negativa y la devolución de los saldos a favor del CIBNOR, S.C. del impuesto al valor agregado reclamados por el CIBNOR el 21 de abril de 2006, ante la Administración Regional de Grandes Contribuyentes de la Zona Noroeste, con sede en Hermosillo, Sonora del Servicio de Administración Tributaria, a través de las solicitudes devolución de saldo a favor y pago de lo indebido del Impuesto al Valor Agregado. El 10 de marzo de 2010, CIBNOR dio contestación a las causales de improcedencia y sobreseimiento planteadas por la representación de las autoridades demandadas y formuló ampliación de demanda respecto de la resolución expresa exhibida por la demandada.





## Centro de Investigaciones Biológicas del Noroeste, S.C.

Debido a la dilación en que incurrió la Sala Fiscal para substanciar el juicio contencioso, con fecha 13 de mayo de 2013 el CIBNOR promovió demanda de amparo indirecto con el fin de impulsar la consecución del juicio. La Sala Fiscal, en su carácter de autoridad responsable rindió su informe de ley, con el que señaló que no había ninguna dilación procesal ni obstrucción a la impartición de justicia, para lo cual se avocó al desahogo de las pruebas ofrecidas por las partes, solicitando a los peritos de las partes que acudieran a protestar y aceptar el cargo conferido, motivos por los que el Juzgado de Distrito sobreseyó en el amparo.

Con fecha 3 de junio de 2013, el perito en contabilidad designado por el CIBNOR, compareció ante la Sala Fiscal a aceptar y protestar el cargo conferido, asimismo, acreditó tener los conocimientos necesarios para formular el dictamen solicitado. En esta misma fecha, compareció el perito designado por las autoridades demandadas, quien aceptó y protestó el cargo.

Con fecha 7 de junio de 2013, el CIBNOR presentó el dictamen pericial realizado y ratificado por el perito contable. Asimismo, con fecha 11 de junio de 2013, el CIBNOR promovió recurso de reclamación en contra del diverso acuerdo fechado el 24 de abril de 2013, por considerar que la autoridad que realizó la contestación de la ampliación a la demanda y ofreció pruebas, es una autoridad que carece de competencia legal para hacerlo.

Mediante acuerdo de 11 de septiembre de 2013, la Sala Fiscal otorgó un periodo de quince días al perito de la autoridad demandada para que rindiera el dictamen pericial solicitado, bajo el apercibimiento que de no presentarlo, únicamente se tomará en consideración el dictamen pericial presentado por el CIBNOR.

ESTADO PROCESAL ACTUAL: Pendiente que la Sala Fiscal acuerde el desahogo del dictamen pericial de la demandada y dicte acuerdo para la presentación de alegatos, con lo que cerrará la instrucción para dictar sentencia.

### d) Inversiones financieras

	2014	2013
TELMEX (Acciones)	315	315
<b>SANTANDER 65501843733</b>	<b>3,484,842</b>	<b>3,484,842</b>
INVERSION CTA DE CH 65501843733	3,484,842	3,484,842
INVERSION DE FONDOS STERGOB-B1	3,484,842	3,484,842
ACCIONES DE "BAJAINNOVA"	6,200	6,200
<b>TOTAL Inversiones Financieras</b>	<b>3,491,356</b>	<b>5,430,542</b>

62 acciones correspondientes al 12.4% de las acciones de la empresa "BAJAINNOVA" escritura núm. 30479.

### e) Activo no Circulante

Al 31 de diciembre 2014 y 2013, están integradas como sigue:



## Centro de Investigaciones Biológicas del Noroeste, S.C.

Concepto	Inversión	Depreciación y amort. acumulada	Neto	
			2014	2013
<b>Derechos a Recibir efectivo y Eq. A Largo plazo</b>				
Fideicomiso	1,978,266		1,978,266	
<b>Bienes Inmuebles y construcciones en Proceso</b>	<b>\$ 419,173,800</b>	<b>\$ -120,986,964</b>	<b>\$ 298,186,836</b>	<b>\$ 294,455,943</b>
Terrenos	30,239,618		30,239,618	30,239,618
Edificios no Habitacionales(*)	351,555,701	-120,986,964	230,568,737	185,304,696
Construcciones en Proceso en Bienes Propios (Obra Pública)	37,378,481		37,378,481	78,911,628
<b>Bienes Muebles</b>	<b>337,643,848</b>	<b>-223,444,099</b>	<b>114,199,749</b>	<b>71,453,255</b>
Mobiliario y Equipo de Administración	85,508,086	-43,221,960	42,286,126	15,182,151
Mobiliario y Equipo Educativo y Recreativo	3,823,785	-1,372,651	2,451,134	2,206,119
Equipo e Instrumental Médico y de Laboratorios	191,705,085	-139,305,323	52,399,762	36,404,444
Equipo de Transporte (Vehículos)	21,318,398	-16,446,833	4,871,565	6,512,780
Maquinaria, Otros Equipos y Herramientas	35,288,493	-23,097,332	12,191,161	11,147,761
<b>Activos Intangibles</b>	<b>1,998,072</b>	<b>0</b>	<b>1,998,072</b>	<b>1,998,072</b>
Software	1,982,025	0	1,982,025	1,982,025
Patentes, Marcas y Derechos	16,047	0	16,047	16,047
<b>Activos Diferidos</b>	<b>13,378,533</b>	<b>-4,228,791</b>	<b>9,149,742</b>	<b>8,990,000</b>
Otros Activos Diferidos	13,378,533	-4,228,791	9,149,742	8,990,000
<b>Neto</b>	<b>\$ 774,172,519</b>	<b>-348,659,855</b>	<b>425,512,664</b>	<b>376,897,271</b>



**Activos Diferidos**

Gastos Pagados por 0 0 0  
Adelantado a Largo Plazo

**Neto** \$ 774,172,519 -348,659,855 425,512,664 376,897,271

**Se constituyó un fideicomiso con el Banco Santander Serfín, que tiene la siguiente finalidad:**

Administrar el patrimonio en beneficio del fideicomisario (CIBNOR) y establecer subcuentas por cada proyecto específico aprobado, financiar los proyectos específicos y pagar los gastos ocasionados por la creación y mantenimiento de las instalaciones de investigación, su equipamiento, suministro de materiales, otorgamiento de incentivos extraordinarios al personal y otros propios relacionados con los proyectos.

El monto de la depreciación y amortización por el período comprendido del 1 de enero al 31 de Diciembre 2014 asciende a \$39,555,221 Los activos de la entidad se encuentran en estado óptimo de uso.

(\*1) Edificios terminados:

	2014
EDIFICIOS	IMPORTE
K1, K2, K3	53,514,005
EFID. J	1,722,586
EDIF. N	1,431,484
	<u>56,668,075</u>

- Edificio K1, K3 Y K3“ Edificio de Dirección y Gobierno del CIBNOR” por \$53,514,005 con apoyo de recursos fiscales.

Edificio “N” y “J” Laboratorios,

- Traspasos menores a la cuenta de edificio la proporción de la inversión inicial Proyecto de demolición y Reconstrucción del edificio “N” y “J” Laboratorios por \$1,431,484, Y 1,722,586 respectivamente

OBRA	IMPORTE
UNIDAD NAYARIT	<u>7,505,609</u>
	7,505,609.19

(\*2) Obras en proceso:

- Construcción de los Laboratorios de Mejoramiento de Tilapia de la Unidad Nayaryt CIBNOR, segunda Etapa presenta un avance físico del 100% con un importe ejercido de \$ 10,803,496 antes de impuesto apoyo con recursos fiscales, a la firma del acta entrega recepción de la obra se realizara el traspaso a edificio.



## Centro de Investigaciones Biológicas del Noroeste, S.C.

Los contratos de las obras públicas, correspondientes durante el ejercicio 2014:

- Obra denominada **“Rehabilitación del Colector Sanitario Principal Tramo Edificio K-Carcamo”**, la cual presenta un avance físico del 100%, con un importe ejercido de **\$ 592,292.37**. antes de I.V.A. Apoyo con Recursos fiscales , capitulo 3000
- Obra denominada **“Construcción de los Laboratorios de Mejoramiento de Tilapia, de la Unidad Nayarit CIBNOR+, Segunda Fase”**, la cual presenta un avance físico del 100%, con un importe ejercido de **\$10,803,496.06** antes de I.V.A. Apoyo con recursos fiscales capitulo 6000.
- Obra denominada **“Reparación Mantenimiento y Conservación de la Plaza Principal, Obra Exterior e Instalaciones de Servicios de los Edificios H, I, J, K, L y M del CIBNOR, S.C.”**, la cual presenta un avance físico del 100 %, con un importe ejercido de **\$ 3,016,326.13** antes de I.V.A. Apoyo con recursos fiscales capitulo 3000.
- Obra denominada **“Reparación Mantenimiento y Conservación de Instalaciones Generales, Pintura, Acabados y Obra Exterior en Edificio “U” Anexo a Posgrado del CIBNOR, S.C.”**, la cual presenta un avance físico del 100%, con un importe ejercido de **\$ 906,206.11** antes de I.V.A. Apoyo con recursos conacyt y Fiscales capitulo 3000.
- Obra denominada **“Reparación Mantenimiento y Conservación del Camino de Acceso y Vialidad Interna del CIBNOR, S.C. en el Tramo 0+000 al 1+977”**, la cual presenta un avance físico del 100%, con un importe ejercido de **\$2,551,210.90**. antes de I.V.A. . Apoyo con recursos fiscales capitulo 3000.

### Pasivo

#### f) Cuentas por pagar a corto plazo

Las cuentas por pagar al 31 de Diciembre de 2014 se integran de conceptos diversos, los cuales ascienden en su totalidad a \$23,101,169 y que se presentan separados en pasivos por compras y servicios y pasivos por retenciones y contribuciones, mostrando las fechas de vencimiento siguientes:

Concepto	a 90 días	a 180 días	< a 365 días	> a 365 días	Total
Servicios personales (1)	4,853,994				4,853,994
Proveedores	84,473			102,152	186,625
Anticipos de clientes					
Acreedores diversos	1,082,971	1,375	900	86,853	1,172,099
Contratistas	302,189				302,189
Retenciones y Contribuciones (*)	16,718,137				16,718,137
<b>Total</b>	<b>23,041,764</b>	<b>1,375</b>	<b>900</b>	<b>189,005</b>	<b>23,233,044</b>

#### (1) Servicios Personales

	2014	2013
Aportaciones al INFONAVIT	\$ 1,278,979	\$ 1,623,700
Aportaciones SAR 2%	691,592	649,480
Cuotas al IMSS	2,433,422	2,371,328
<b>Total servicios personales</b>	<b>\$ 4,853,994</b>	<b>4,644,508</b>



## Centro de Investigaciones Biológicas del Noroeste, S.C.

En el renglón de servicios personales se refiere a seguridad social de los cuales \$2,433,422 corresponden a IMSS, \$1,278,979 a Aportaciones INFONAVIT Y \$691,592 a SAR2% .

Del saldo de proveedores a 90 días, \$84,473 corresponden a proveedores nacionales de capítulo 2000 y 3000, con antigüedad menor a 30 días.

(\*) Ver desglose en nota siguiente.

g) Retenciones y Contribuciones

Al 31 de diciembre 2014 y 2013, están integrados como sigue:

	2014	2013
ISR retenciones por salarios	12,566,022	11,993,026
Honorarios asimilables a salarios	<b>131,877</b>	
Retenciones obreras IMSS	663,438	622,955
Retención de créditos y seguros INFONAVIT	754,126	947,898
Aportaciones Voluntarias AFORE	4,000	4,000
IVA por pagar	165,745	681,211
2% sobre nóminas	1,497,954	1,278,078
Dev. retenciones Infonavit	0,0	1,550
10% retención de ISR	454,453	459,195
Retención IVA	480,522	377,400
<b>Total retenciones y contribuciones por pagar</b>	<b>\$ 16,718,137</b>	<b>16,365,313</b>

Estas obligaciones corresponden a los impuestos y contribuciones provisionados en el mes de diciembre de 2014 y pagado en el mes de enero y febrero.

h) Obligaciones laborales

Se tiene establecido un plan de retiro para el personal, basado principalmente en los años de servicio cumplidos por los empleados y sus remuneraciones a la fecha de retiro o antes. Las obligaciones y costos relativos a estos planes, correspondientes a las primas de antigüedad que los empleados tienen derecho a recibir al terminar la relación laboral después de 15 años de servicio y las remuneraciones que se pagan al término de la relación laboral antes de haber llegado a su edad de retiro como indemnizaciones y gratificaciones extraordinarias, son reconocidos con base en estudios elaborados por peritos independientes.



## Centro de Investigaciones Biológicas del Noroeste, S.C.

La NEIFGSP 008 "Norma de Información Financiera sobre el Reconocimiento de las Obligaciones Laborales al Retiro de los Trabajadores de las Entidades del Sector Paraestatal", establece que deben reconocerse las obligaciones laborales que se derivan de planes formales o informales, respecto de las remuneraciones que se pagarán a los trabajadores o a sus beneficiarios, provenientes de planes de jubilaciones, primas de antigüedad y cualquier otra remuneración establecida al término del vínculo laboral o a partir de ese momento. El reconocimiento de estas obligaciones laborales, implica la cuantificación del costo neto del período, es decir, el monto que afectará los resultados del año, así como la determinación del pasivo acumulado a la fecha, de acuerdo a los cálculos actuariales independientes bajo el método de crédito unitario proyectado, de todos y cada uno de los trabajadores de confianza y sindicalizados, elegibles en los planes de remuneración al retiro que se tienen establecidos en el contrato colectivo de trabajo.

También a partir de 2013 se incluyen en el plan de retiro para el personal el beneficio de pago por renuncia y retiro a que tiene derecho el personal sindicalizado que renuncie de manera voluntaria de acuerdo a la cláusula 48 del Contrato Colectivo de Trabajo. Este beneficio consiste en tres meses de salario tabular más la prima de antigüedad y hasta 20 días al año de salario tabular más la prima de antigüedad que le corresponda.

La información relevante obtenida del estudio actuarial para determinar el pasivo laboral al 31 de diciembre de 2014 y 31 de diciembre de 2013 es la siguiente:

Concepto	2014	2013
Pasivo Neto proyectado al final del período	\$ 64,666,874	\$ 39,164,727
Aportaciones al Fondo en bancos	552,568	552,568
Intereses generados	1,330,770	1,330,770
Prima de antigüedad e Indemnización	13,804,104	12,810,275
Pasivo por beneficio de renuncia y retiro CCT	48,979,433	24,471,114

## 2) Notas al Estado de Variaciones en el Patrimonio

### a) Capital social (Patrimonio Contribuido)

El patrimonio del CIBNOR se integra con las inversiones para muebles e inmuebles que adquiere, con las cuotas de los asociados, con los subsidios provenientes de cualquier fuente y con los ingresos que obtiene por los servicios prestados propios de su objeto y se integra como sigue:

Concepto	Parcial	2014	Parcial	2013
Patrimonio inicial (1)	\$ 69,322,388		\$ 69,322,388	
Aportaciones Posteriores	233,894,801		162,673,970	
Baja de activos	<u>(288,862)</u>		<u>(824,551)</u>	
Patrimonio Acumulado		\$ 302,928,327		\$ 231,171,807
Subsidios Federal para Inversión del año(2)		76,434,112		71,736,508
Otros subsidios recibidos (inversión)		11,503,887		50,866,950
Superávit por reevaluación		68,063,821		68,086,704
Baja de activos		(23,405)		(22,883)
Superávit ó Déficit del ejercicio		<u>(67,830,522)</u>		<u>(50,846,939)</u>
<b>Total</b>		<b>\$ 391,076,220</b>		<b>\$ 370,992,147</b>



## Centro de Investigaciones Biológicas del Noroeste, S.C.

(1) Con fecha 30 de mayo de 1994, el Centro de Investigaciones Biológicas del Noroeste, se transforma de A.C., a S.C., Su patrimonio se integra de la siguiente manera:

Asociados	No. de partes sociales	Valor nominal de la parte social	Valor nominal del patrimonio	% de participación
Secretaría de Educación Pública	416	\$ 100,000	\$ 41,588,000	59.99
Consejo Nacional de Ciencia y Tecnología	263	100,000	26,302,670	37.95
Secretaría del Medio Ambiente Recursos Naturales y Pesca	11	100,000	1,131,718	1.63
Gobierno del Estado de Baja California Sur	3	100,000	300,000	0.43
<b>Suma</b>	<b>693</b>	<b>\$ 100,000</b>	<b>\$ 69,322,388</b>	<b>100 %</b>

(2) Subsidios de la Federación por medio de la SHCP recursos Fiscales por \$9,463,546 y \$66,970,566 inversión de recursos CONACyT Y PROPIOS por \$ 11,503,887.

b) Capital contable y restricciones a las utilidades acumuladas

No aplica

### 3) Notas al Estado de Actividades

a) Ingresos por venta de Bienes y Servicios así como convenio de colaboración con otras instituciones.

Al 31 de diciembre 2014 y diciembre 2013, los ingresos por venta de Bienes y Servicios así como convenio de colaboración con otras instituciones es el siguiente:

<b>INGRESOS DE GESTIÓN</b>	<b>\$ 36,910,960</b>	<b>\$ 44,554,840</b>
Ingresos por Venta de Bienes y Servicios de Entidades Paraestatales (no empresariales y no financieras)	36,910,960	44,554,840

b) Participaciones, Aportaciones, Transferencias Asignaciones y Otras Ayudas del Sector Público:

Al 31 de diciembre 2014 y diciembre 2013, los ingresos por subsidios y transferencias para el financiamiento del gasto corriente de servicios personales, Materiales y Suministros, servicios generales así como los ingresos por subsidios y transferencias para el financiamiento del gasto corriente de ayudas sociales becas es el siguiente:

	2014	2013
Ingresos Fiscales (PEF)	\$ 431,637,312	\$ 372,940,074
Ingresos del Sector Conacyt	37,941,467	84,064,908
Ingresos de la Entidad Federativa (Estado de B.C.S.) Paraestatal	0	18,200
<b>Transferencias Internas y Asignaciones del Sector Público</b>	<b>\$ 470,610,508</b>	<b>457,023,183</b>



## Centro de Investigaciones Biológicas del Noroeste, S.C.

### c) Otros Ingresos y Beneficios:

Al 31 de diciembre 2014 y diciembre 2013, están integrados como sigue:

	<b>2014</b>	<b>2013</b>
<b>Ingresos Financieros</b>	<b>\$ 141,436</b>	<b>\$ 512,852</b>
Intereses Ganados de Valores, Créditos, Bonos y Otros	141,436	512,852
<b>Otros Ingresos y Beneficios Varios</b>	<b>1,563,501</b>	<b>976,978</b>
Bonificaciones y Descuentos Obtenidos	496,572	43,790
Diferencias por tipo de cambio a favor en efectivo y equivalentes	1,066,929	933,188
Venta de Bienes Inmueble o muebles		
De los cobros parciales y/o liq. Por concepto de resp. A favor del ente público		
<b>Otros Ingresos y Beneficios</b>	<b>\$ 1,704,937</b>	<b>\$ 1,489,830</b>

### d) Gastos

El gasto para el funcionamiento incurrido durante los ejercicios terminados al 31 de diciembre de 2014 y diciembre 2013, se integra como sigue:

<b>Concepto</b>	<b>2014</b>	<b>2013</b>
<b>GASTOS DE FUNCIONAMIENTO</b>	<b>\$497,746,408</b>	<b>\$492,582,411</b>
<b>Servicios Personales</b>	<b>337,822,678</b>	<b>315,654,100</b>
Remuneraciones al Personal de Carácter Permanente	109,779,220	105,857,156
Remuneraciones al Personal de Carácter Transitorio	15,239,573	12,515,244
Remuneraciones Adicionales y Especiales	85,643,515	78,718,215
Seguridad Social	41,531,977	39,761,142
Otras Prestaciones Sociales y Económicas	56,779,034	47,822,876
Pagos de Estímulos a Servidores Públicos	28,849,360	30,979,467
<b>Materiales y Suministros</b>	<b>38,408,274</b>	<b>63,850,986</b>
Materiales de Administración, Emisión de Documentos y Artículos Oficiales	4,904,217	4,752,453
Alimentos y Utensilios	4,423,994	2,394,161
Materias Primas Y Materiales de Producción y comercialización	1,366,966	1,473,540
Materiales y Artículos de Construcción y Reparación	6,426,913	7,569,723
Productos Químicos, Farmacéuticos y de Laboratorio	11,387,688	37,487,532
Combustible, Lubricantes y Aditivos	3,734,210	5,469,880
Vestuario, Blancos, Prendas de Protección y Artículos Deportivos	3,055,024	2,022,597
Materiales y Suministros para seguridad	1,189	12,198
Herramientas, Refacciones y Accesorios Menores	3,108,072	2,668,901





## Centro de Investigaciones Biológicas del Noroeste, S.C.

<b>Servicios Generales</b>	<b>121,515,456</b>	<b>113,077,326</b>
Servicios Básicos	9,310,397	8,589,261
Servicios de Arrendamiento	7,872,927	8,837,777
Servicios Profesionales, Científicos y Técnicos y Otros Servicios	40,036,726	41,468,477
Servicios Financieros, Bancarios y Comerciales	4,754,521	4,397,148
Servicios de Instalación, Reparación y Mantenimiento y Conservación	32,798,630	21,477,762
Servicio de Comunicación Social y Publicidad	53,386	34,959
Servicio de Traslado y Viáticos	16,434,390	18,262,310
Servicios Oficiales	2,064,653	1,487,955
Otros Servicios Generales	8,189,826	8,521,677

	<b>2014</b>	<b>2013</b>
<b>Propios</b>	<b>\$ 34,878,635</b>	<b>\$ 41,651,650</b>
<b>Subsidios del Gobierno Federal</b>	<b>462,867,773</b>	<b>450,930,761</b>
Fiscales	430,702,429	371,099,888
Conacyt	32,165,344	79,830,873
<b>Total Gasto de Funcionamiento por Recurso</b>	<b>\$497,746,408</b>	<b>\$ 492,582,411</b>

### Transferencias, Asignaciones, Subsidios y Otras Ayudas

#### Ayudas Sociales

	<b>2014</b>	<b>2013</b>
<b>Propios</b>	\$ 774,976	\$ 437,777
<b>Subsidios del Gobierno Federal</b>	<b>6,922,813</b>	<b>5,423,483</b>
Fiscales	1,146,690	1,189,448
Conacyt	5,776,123	4,234,035
<b>Total de otras ayudas Sociales por Recurso</b>	<b>\$ 7,697,789</b>	<b>\$ 5,861,260</b>

#### e) Gastos y otras pérdidas

Este rubro durante los ejercicios terminados al 31 de diciembre 2014 y 31 de diciembre 2013 se integra como sigue:

	<b>2014</b>	<b>2013</b>
<b>Otros Gastos y Pérdidas Extraordinarias</b>		
Estimaciones, Depreciaciones, Deterioros, Obsolescencias y Amortizaciones	42,790,586	30,303,126
<b>Otros Gastos</b>		
Bonificaciones y Descuentos	184,346	74,113
Perdida Cambiaria	782,472	675,536
Otros Gastos Varios		
Plan de Indemnización	25,502,147	24,418,345
Otros Gastos Varios	3,117,409	0
<b>Total de otros Gastos</b>	<b>\$ 72,376,960</b>	<b>\$ 55,471,120</b>



## Centro de Investigaciones Biológicas del Noroeste, S.C.

### f) Resultado Integral de Financiamiento

Este rubro corresponde principalmente a los intereses ganados por la inversión de excedentes de efectivo de la entidad.

### g) Impuesto sobre la renta

Por la naturaleza de sus operaciones, el CIBNOR no es contribuyente del I.S.R.; sin embargo, en caso que determine remanente distribuible de conformidad a lo establecido en el Título III de la Ley del I.S.R. vigentes hasta el 31 de diciembre de 2010, deberá aplicar la tasa del 30% sobre dicho remanente y pagar el impuesto. La tasa del ISR por los ejercicios fiscales del 2010 al 2013 es del 30%, para 2014 será del 29% y de 2015 en adelante del 28%.

A partir del 1 de enero de 2008 entro en vigor la nueva ley del Impuesto Empresarial a Tasa única (IETU), el IETU se calcula aplicando la tasa del 17.5% a una utilidad determinada con base en flujos de efectivo, la cual resulta de disminuir de la totalidad de los ingresos percibidos por las actividades a las que les aplica, las deducciones autorizadas, del resultado anterior se disminuyen ciertos créditos autorizados de IETU, por disposición transitoria la tasa del IETU será del 16.5% para 2008, 17% para 2009 y 17.5% a partir de 2010. El CIBNOR queda exceptuado de pago de impuesto.

## 4) Notas al Estado de Flujos de Efectivo.

### a) Efectivo y equivalentes

El análisis de los saldos iniciales y finales al 31 de diciembre 2014 y diciembre 2013 que figuran en la última parte del Estado de Flujo de Efectivo en la cuenta de efectivo y equivalentes es como sigue:

	2014	2013
Bancos/Tesorería(1)	45,603,545	59,031,161
Fondos con Afectación Específica(2)	91,000	91,500
Depósitos de Fondos de Terceros en Garantía y/o Administración(3)	76,373,514	55,767,636
Otros Efectivos y Equivalente	0	7,489
<b>Subtotal Efectivo y equivalente efectivo</b>	<b>122,068,059</b>	<b>114,897,786</b>
Inversiones Financieras(4)	3,491,356	5,430,542
<b>Total Efectivo y Equivalente</b>	<b>125,559,415</b>	<b>120,328,328</b>

1.-Cuentas bancarias de recursos Fiscales y Propios.

2.-Reembolso de Caja chica de 6 fondos para compras menores de materiales y servicios.

3.-Deposito de Fondos de Terceros en garantía y/o Administración provienen de proyectos Conacyt.

4.- El importe de inversiones financieras, corresponde al fondo de Pensiones y Jubilaciones.

### b) Adquisiciones de bienes muebles e inmuebles:

#### **Adquisiciones de bienes muebles e inmuebles**

La totalidad de los activos son adquiridos con recursos fiscales, proyectos de Conacyt y propios de la entidad.



## Centro de Investigaciones Biológicas del Noroeste, S.C.

	2014	2013	2014	2013
	SALDO	SALDO	ADQUISICIONES	
<b>Bienes Inmuebles</b>				
Terrenos	30,239,618	30,239,618	0	0
Edificios no Habitacionales	351,555,701	294,887,625	56,668,075	72,740,024
Construcciones en Proceso en Bienes Propios	37,378,481	78,911,628	(41,533,146)	699,826
<b>suma</b>	<b>419,173,800</b>	<b>404,038,871</b>	<b>15,134,929</b>	<b>73,439,849</b>
<b>Bienes Muebles</b>				
Mobiliario y Equipo de Administración	85,508,087	55,511,850	29,996,237	6,032,794
Mobiliario y Equipo Educativo y Recreativo	3,823,785	3,374,268	449,517	974,918
Equipo e Instrumental Médico y de Laboratorio	191,705,084	155,392,955	36,312,129	22,371,414
Equipo de Transporte Maquinaria, Otros	21,318,397	19,968,137	1,350,260	4,649,748
Equipos y Herramientas	35,288,493	32,900,610	2,387,884	1,996,727
<b>suma</b>	<b>337,643,848</b>	<b>267,147,821</b>	<b>70,496,027</b>	
<b>Activos Intangibles</b>	1,998,072	1,998,072	0	
Software	1,982,025	1,982,025	0	
Patentes, Marcas y Derechos	16,047	16,047	0	
<b>suma</b>	<b>339,641,918</b>	<b>269,145,893</b>	<b>85,630,955</b>	<b>36,025,601</b>



## Centro de Investigaciones Biológicas del Noroeste, S.C.

I.2.

### CONCILIACION CONTABLE PRESUPUESTAL

Centro de Investigaciones Biológicas del Noroeste, S.C.  
Conciliación entre los Ingresos Presupuestarios y Contables  
Correspondiente del 01 de Enero al 31 de diciembre del 2014  
(Cifras en pesos)

<b>1. Ingresos Presupuestarios</b>		<b>\$487,602,593</b>
<b>2. Más ingresos contables no presupuestarios</b>		<b>\$39,089,073</b>
Incremento por variación de inventarios	\$0	
Disminución del exceso de estimaciones por pérdida o deterioro u obsolescencia	\$0	
Disminución del exceso de provisiones	\$0	
Otros ingresos y beneficios varios	\$1,147,606	
Otros ingresos contables no presupuestarios	\$37,941,467	
<b>3. Menos ingresos presupuestarios no contables</b>		<b>\$16,701,032</b>
Productos de capital	\$0	
Aprovechamientos capital	\$0	
Ingresos derivados de financiamientos	\$0	
Otros Ingresos presupuestarios no contables	\$16,701,032	
<b>4. Ingresos Contables (4 = 1 + 2 - 3)</b>		<b>\$509,990,634</b>



## Centro de Investigaciones Biológicas del Noroeste, S.C.

Centro de Investigaciones Biológicas del Noroeste, S.C.  
Conciliación entre los Egresos Presupuestarios y los Gastos Contables  
Correspondiente del 01 de Enero al 31 de Diciembre del 2014

(Cifras en pesos)

<b>1. Total de egresos (presupuestarios)</b>		<b>\$495,622,346</b>
--	--	----------------------

<b>2. Menos egresos presupuestarios no contables</b>		<b>\$26,906,513</b>
Mobiliario y equipo de administración	\$1,083,140	
Mobiliario y equipo educacional y recreativo	\$405,190	
Equipo e instrumental médico y de laboratorio	\$5,171,973	
Vehículos y equipo de transporte	\$768,882	
Equipo de defensa y seguridad	\$0	
Maquinaria, otros equipos y herramientas	\$1,702,426	
Activos biológicos	\$0	
Bienes inmuebles	\$9,715,689	
Activos intangibles	\$0	
Obra pública en bienes propios	\$0	
Acciones y participaciones de capital	\$0	
Compra de títulos y valores	\$0	
Inversiones en fideicomisos, mandatos y otros análogos	\$0	
Provisiones para contingencias y otras erogaciones especiales	\$0	
Amortización de la deuda publica	\$0	
Adeudos de ejercicios fiscales anteriores (ADEFAS)	\$0	



## Centro de Investigaciones Biológicas del Noroeste, S.C.

Otros Egresos Presupuestales No Contables

\$8,059,213

<b>3. Más gastos contables no presupuestales</b>		<b>\$109,105,323</b>
Estimaciones, depreciaciones, deterioros, obsolescencia y amortizaciones	\$42,790,586	
Provisiones	\$25,502,147	
Disminución de inventarios	\$0	
Aumento por insuficiencia de estimaciones por pérdida o deterioro u obsolescencia	\$0	
Aumento por insuficiencia de provisiones	\$0	
Otros Gastos	\$38,723,940	
Otros Gastos Contables No Presupuestales	\$2,088,650	

**4. Total de Gasto Contable (4 = 1 - 2 + 3)**

**\$577,821,156**

### II. Notas de memoria (cuenta de Orden). Asuntos Jurídicos

CONTRAPARTE	ACCIÓN/ASUNTO	% AVANCE	IMPORTE ESTIMADO	OBSERVACIONES
PERSONA FISICA	Pago de indemnización constitucional	70%	240,000, Y SALARIOS CAIDOS A RAZÓN DE 266.00 PESOS	Derivado del Amparo concedido por el Tribunal Colegiado de Circuito, la Junta Federal de Conciliación repuso parte del procedimiento, y aún estamos en espera de que se emita un nuevo laudo. Despacho de Abogado Externo
PERSONA FISICA	Reinstalación	5%	Salarios caídos a razón del salario base que tenía la trabajadora de 502.22	Demanda de reinstalación promovida por ex trabajadora, que fue cesada de su trabajo el 30 de abril del 2014, por recomendación de abogado especialista se promovió incidente de insumisión al procedimiento arbitral y actualmente está hasta en tanto se resuelva el incidente, la próxima audiencia es para 27 de marzo del 2015. Despacho de Abogado Externo



Otros Pasivos Contingentes

CONTRAPARTE	ACCIÓN/ASUNTO	% AVANCE	IMPORTE ESTIMADO	OBSERVACIONES
PERSONA MORAL	Procedimiento Contencioso Administrativo, relativo al Juicio de Nulidad de Resolución Administrativa de Rescisión de contrato de obra, promovido en TRIBUNAL FEDERAL DE JUSTICIA FISCAL Y ADMINISTRATIVA PRIMERA SALA REGIONAL OCCIDENTE, con número de expediente 14/5530-07-01-01-01-OT	10%	El promovente demanda la restitución de derechos o en su defecto la indemnización por un importe equivalente a \$1,771,270.28	Actualmente se tiene por contestada la demanda por CIBNOR, actualmente se encuentra en etapa de desahogo de pruebas. Por despacho de Abogado Externo

a) Notas presupuestales

DISPOSICIONES CONTABLES-PRESUPUESTALES ESPECÍFICAS

DISPOSICIONES CONTABLES-PRESUPUESTALES ESPECIFICAS

Recursos Propios enero – diciembre 2014

(miles de pesos con un decimal)

Capítulo de gasto	Presupuesto Autorizado	Presupuesto Ejercido	Variación Modificado-ejercido	Proporción %
1000	0.0	5,153.0	-5,153.0	0.0%
2000	16,203.2	11,859.6	4,343.6	26.8%
3000	63,262.0	23,185.2	40,076.8	63.4%
4000	2,490.2	3,908.2	-1,418.0	-56.9%
<b>Suma</b>	<b>81,955.4</b>	<b>44,106.0</b>	<b>37,849.4</b>	<b>46.2%</b>
5000	0	9,131.6	-9,131.6	0.0%
6000	0	252.1	-252.1	0.0%
<b>Suma</b>	<b>0</b>	<b>9,383.7</b>	<b>-9,383.7</b>	<b>0.0%</b>
<b>Total</b>	<b>81,955.4</b>	<b>53,489.7</b>	<b>28,465.7</b>	<b>34.7%</b>



## Centro de Investigaciones Biológicas del Noroeste, S.C.

### Presupuesto autorizado Enero – Diciembre 2014

(miles de pesos)

Capítulo de gasto	Presupuesto Original	Ampliación o reducción	Presupuesto Modificado	Participación por capítulo %
1000	320,682.1	12,170.0	332,852.1	75.3
2000	15,868.7	1,581.6	17,450.3	3.9
3000	60,091.0	21,086.1	81,177.1	18.4
4000	1,189.5	0.0	1,189.5	0.3
<b>Suma</b>	<b>397,831.3</b>	<b>34,837.7</b>	<b>432,669.0</b>	<b>97.9</b>
5000	0.0	0.0	0.0	0.0
6000	10,000.0	-536.4	9,463.6	2.1
<b>Suma</b>	<b>10,000.0</b>	<b>-536.4</b>	<b>9,463.6</b>	<b>2.1</b>
<b>Total</b>	<b>407,831.3</b>	<b>34,301.3</b>	<b>442,132.6</b>	<b>100.0</b>

### Ejercicio presupuestal Enero – Diciembre 2014

(miles de pesos)

Capítulo de Gasto	Presupuesto Modificado	Presupuesto Ministrado	Presupuesto Ejercido	Variación Modificado-Ejercido	Proporción Ejercido/Modificado
1000	332,852.1	332,852.1	332,852.1	0.0	100.0%
2000	17,450.3	17,450.3	17,578.3	-128.0	100.7%
3000	81,177.1	81,177.1	81,049.1	128.0	99.8%
4000	1,189.5	1,189.5	1,189.5	0.0	100.0%
<b>Suma</b>	<b>432,669.0</b>	<b>432,669.0</b>	<b>432,669.0</b>	<b>0.0</b>	<b>100.0%</b>
5000	0.0	0.0	0.0	0.0	0.0%
6000	9,463.6	9,463.6	9,463.6	0.0	100.0%
<b>Suma</b>	<b>9,463.6</b>	<b>9,463.6</b>	<b>9,463.6</b>	<b>0.0</b>	
<b>Total</b>	<b>442,132.6</b>	<b>442,132.6</b>	<b>442,132.6</b>	<b>0.0</b>	<b>100.0%</b>

### III. Notas de Gestión Administrativa

#### 1. Panorama Económico y Financiero:

El Plan Nacional de Desarrollo 2013-2018 (PND) señala la necesidad de profundizar y facilitar los procesos de investigación científica, adopción e innovación tecnológica para incrementar la productividad de la economía nacional. Dichos procesos constituyen una de las principales fuerzas motrices del crecimiento económico y del bienestar de las sociedades modernas.

Con fecha 20 de Mayo de 2013 es publicado en el Diario Oficial de la Federación el Plan Nacional de desarrollo 2013-2018, el cual contiene los objetivos, estrategias, indicadores y metas que regirán la actuación del Gobierno Federal durante la presente administración;

Que el Plan Nacional de Desarrollo 2013-2018 prevé como estrategia general elevar la productividad para llevar a México a su máximo potencial, por lo que se orienta la actuación gubernamental en torno a **cinco metas** nacionales: México en Paz, México





Incluyente, **México con Educación de Calidad**, México Próspero y México con Responsabilidad Global, lo cual incluye además **tres estrategias transversales**: Democratizar la Productividad, **Gobierno Cercano y Moderno**, y Perspectiva de Género; Que la meta México con Educación de Calidad tiene como objetivo, entre otros, implementar una política de Estado que permita transitar a nuestro país hacia una economía capaz de respaldar su crecimiento en el quehacer científico, el desarrollo tecnológico y en la innovación;

Que en términos del artículo 21 de la Ley de Ciencia y Tecnología, el Programa Especial de Ciencia, Tecnología e Innovación deberá contener, entre otros aspectos, la política general de apoyo a la ciencia, la tecnología, las áreas prioritarias del conocimiento y la innovación tecnológica, así como los proyectos estratégicos por sectores y regiones, y

Que el Consejo Nacional de Ciencia y Tecnología elaboró el Programa Especial de Ciencia, Tecnología e Innovación 2014-2018, el cual se aprobó por el Consejo General de Investigación Científica, Desarrollo Tecnológico e Innovación, conforme a las directrices previstas en el Plan Nacional de Desarrollo y, previo dictamen de la Secretaría de Hacienda y Crédito Público, DECRETO

**ARTÍCULO PRIMERO.** Se aprueba el Programa Especial de Ciencia, Tecnología e Innovación 2014-2018.

De acuerdo con este documento, el Programa Especial de Ciencia, Tecnología e Innovación 2014-2018 (PECiTI) **se desprende del Objetivo 3.5 del PND 2013-2018**, que a la letra dice:

***“Hacer del desarrollo científico, tecnológico y la innovación pilares para el progreso económico y social sostenible.”***

Por esa razón, los objetivos, estrategias y líneas de acción del PECiTI deberán alinearse con la Meta III y el Objetivo 3.5 del PND.

Este objetivo atiende a la evidencia empírica existente que demuestra que las sociedades que ponen al conocimiento en la base de su transformación y desarrollo acceden a mejores niveles de bienestar.

Para conseguir el objetivo mencionado se siguen cinco estrategias:

Estrategia 3.5.1 Contribuir a que la inversión nacional en investigación científica y desarrollo tecnológico crezca anualmente y alcance un nivel de 1% del PIB.

Estrategia 3.5.2. Contribuir a la formación y fortalecimiento del capital humano de alto nivel.

Estrategia 3.5.3. Impulsar el desarrollo de las vocaciones y capacidades científicas, tecnológicas y de innovación locales, para fortalecer el desarrollo regional sustentable e incluyente.

Estrategia 3.5.4. Contribuir a la transferencia y aprovechamiento del conocimiento, vinculando a las instituciones de educación superior y los centros de investigación con los sectores público, social y privado.

Estrategia 3.5.5. Contribuir al fortalecimiento de la infraestructura científica y tecnológica del país.

De cada una de estas estrategias y de las tres estrategias transversales se desprenden líneas de acción que especifican las acciones de política pública del sector.

Estas líneas de política son los objetivos rectores del PECiTI cuyo propósito es guiar en la transición del país hacia una economía basada en el conocimiento.

Se atiende, en primer lugar, la necesidad de lograr una inversión nacional en Investigación Científica y Desarrollo Experimental (IDE) que represente al menos 1% del PIB, considerada como el punto de inflexión para el desarrollo sostenible.

Se atiende también la formación de capacidades nacionales, regionales y locales de capital humano e infraestructura así como el fortalecimiento institucional del ámbito local con el propósito de conseguir desarrollo regional equilibrado.

Finalmente, queda también explícita la necesidad de aprovechar el conocimiento creado a través de la vinculación de los diversos actores, un renglón particularmente rezagado en México.



## Centro de Investigaciones Biológicas del Noroeste, S.C.

### Autorización e Historia:

EL CENTRO DE INVESTIGACIONES BIOLÓGICAS DEL NOROESTE, SC., (CIBNOR) es una sociedad civil con personalidad jurídica y patrimonio propio, y es una entidad Paraestatal asimilada al régimen de las empresas de participación estatal mayoritaria. Se encuentra reconocida como un Centro Público de Investigación Científica a partir del día 16 de agosto de 2000, fecha en que se publicó el acuerdo en el Diario Oficial de la Federación (DOF). Con fecha 6 de octubre del año 2000 se celebró Asamblea General Extraordinaria de socios en la cual se aprobaron los nuevos estatutos de la sociedad para transformarse en un Centro Público de Investigación Científica y Tecnológica, misma que fue protocolizada ante Notario Público número 9, Lic. Oscar Eleazar Amador Soto, En la Ciudad de La Paz, Capital del Estado de Baja California Sur.

En acta de la primera sesión extraordinaria de la Asamblea General de Socios del Centro de Investigaciones Biológicas del Noroeste, S.C., celebrada el 26 de abril del 2013 en la ciudad de La Paz B.C.S., se aprobaron las reformas y adiciones al instrumento jurídico de creación, protocolizándose ante Notario Público Número 9, Licenciado Oscar Amador Encinas, en la Ciudad de La Paz, B.C.S. el 30 de Octubre del 2013.

El Dr. Sergio Hernandez Vázquez, fue invitado a colaborar en el CONACYT, dejando el puesto de Director General en el CIBNOR y siendo designado como nuevo director, el Dr. Daniel Bernardo Lluch Cota a partir del 11 de julio del 2014.

### *Concesión y contraprestación al gobierno federal*

a) *Concesión*

No aplica.

b) *Obligaciones con el Gobierno Federal*

El importe total que se pagó a la Federación por este concepto de reintegro de intereses al cierre de diciembre 2014 es de \$971,637 incluyendo el pasivo por \$177,181 que corresponde a la contraprestación por pagar del mes de diciembre.

El importe total que se pagó a la Federación por este concepto de diversos reintegros al cierre de diciembre 2014 es de \$20,578,471 incluyendo el pasivo por \$680,516 que corresponde a la contraprestación por pagar del mes de diciembre y 6,202 pendientes de reintegrar.

El importe total que se pagó a la Federación por este concepto de reintegro del 5 al millar al cierre de diciembre 2014 es de \$100,681 incluyendo el pasivo por \$63,846 que corresponde a la contraprestación por pagar del mes de diciembre.

<b>Adeudos a la Tesorería de la Federación</b>	<b>2014</b>	<b>2013</b>
Tesorería de la Federación Reintegros	\$ 686,718	\$ 7,546
Tesorería de la Federación intereses	177,181	294,431
Tesorería de la federación Retenciones del 5 al Millar	63,846	193,550
<b>Total de Adeudo con el Gobierno federal</b>	<b>\$ 927,745</b>	<b>\$ 495,527</b>

### 2. Organización y Objeto Social:

La sociedad tiene como misión el realizar actividades de investigación científica, innovación tecnológica y formación de recursos humanos a nivel de postgrado, orientadas a la solución de problemas relacionados con el uso y manejo de los recursos naturales para promover el desarrollo sostenible, prioritariamente de la región noroeste del país. Algunos de los objetivos estratégicos que la entidad tiene establecidos son los siguientes:



## Centro de Investigaciones Biológicas del Noroeste, S.C.

- I. Contribuir al conocimiento de los recursos naturales de la región, así como del efecto producido por variables naturales y antropogénicas sobre los mismos.
- II. Contribuir a la solución de problemas del sector productivo y social, afines a las áreas científicas y tecnológicas del centro, prioritariamente en la región noroeste del país.
- III. Graduar maestros y doctores en ciencias en las áreas de la especialidad de la sociedad, con excelente formación académica y con habilidades para integrarse a los sectores que contribuyen al desarrollo del país.

Para la consecución de sus fines, el CIBNOR obtiene recursos financieros a través de subsidios que recibe del Gobierno Federal, del Gobierno del Estado de Baja California Sur, y a través de la prestación de servicios de investigación que realiza a otras dependencias federales y a particulares.

### 1.1 Ley de Ciencia y Tecnología

Con fecha 25 de abril de 2002, el Congreso de la Unión aprobó la Ley de Ciencia y Tecnología, y con fecha 5 de junio de 2002, se publicó en el DOF el Decreto por el que se expide esta nueva Ley.

Esta ley tendrá por objeto:

- I. Regular los apoyos que el Gobierno Federal está obligado a otorgar para impulsar, fortalecer y desarrollar la investigación científica y tecnológica en general en el país.
- II. Determinar los instrumentos mediante los cuales el Gobierno Federal cumplirá con la obligación de apoyar la investigación científica y tecnológica;
- III. Establecer los mecanismos de coordinación de acciones entre las dependencias y entidades de la Administración Pública Federal y otras instituciones que intervienen en la definición de políticas y programas en materia de desarrollo científico y tecnológico, o que lleven a cabo directamente actividades de este tipo;
- IV. Establecer las instancias y los mecanismos de coordinación con los gobiernos de las entidades federativas, así como de vinculación y participación de la comunidad científica y académica de las instituciones de educación superior, de los sectores público, social y privado para la generación y formulación de políticas de promoción, difusión, desarrollo y aplicación de la ciencia y la tecnología, así como para la formación de profesionales de la ciencia y la tecnología;
- V. Vincular la investigación científica y tecnológica con la educación;
- VI. Apoyar la capacidad y el fortalecimiento de los grupos de investigación científica y tecnológica que lleven a cabo las instituciones públicas de educación superior, las que realizarán sus fines de acuerdo a los principios, planes, programas y normas internas que dispongan sus ordenamientos específicos;
- VII. Determinar las bases para que las entidades paraestatales que realicen actividades de investigación científica y tecnológica sean reconocidas como centros públicos de investigación, para los efectos precisados en esta Ley; y
- VIII. Regular la aplicación de recursos autogenerados por los centros públicos de investigación científica y los que aporten terceras personas, para la creación de fondos de investigación y desarrollo tecnológico.

Esta Ley viene a innovar el esquema jurídico que establece las bases de una política de estado que sustenta la integración del Sistema Nacional de Ciencia y Tecnología, que tiene como uno de sus principales elementos integradores al Programa Especial de Ciencia y Tecnología.

En este sentido se abroga la Ley para el Fomento de la Investigación Científica y Tecnológica, la cual estaba vigente desde el 22 de mayo de 1999.



## Centro de Investigaciones Biológicas del Noroeste, S.C.

Para efectos de esta nueva Ley serán considerados como Centros Públicos de Investigación, las entidades paraestatales de la Administración Pública Federal que de acuerdo con su instrumento de creación tengan como objeto predominante realizar actividades de investigación científica y tecnológica.

Los Centros Públicos de Investigación se registrarán por esta ley y por sus instrumentos de creación.

### 3. Bases de Preparación de los Estados Financieros

Para la preparación de los Estados Financieros, la empresa ha observado la normatividad emitida por el Consejo Nacional de Armonización Contable (CONAC), las Normas Específicas de Información Financiera Gubernamental para el Sector Paraestatal, emitidas por la Secretaría de Hacienda y Crédito Público y las demás disposiciones legales aplicables.

### 4. Características del Sistema de Contabilidad Gubernamental:

#### *Nuevo organismo emisor de normas contables*

Con fecha 31 de diciembre de 2008, El H. Congreso de la Unión aprobó la Ley General de contabilidad Gubernamental vigente a partir de 1° de enero de 2009; esta ley tiene como objeto establecer los criterios generales que registrarán la contabilidad gubernamental y la emisión de información financiera de los entes públicos, con el fin de lograr su adecuada armonización.

Esta ley es de observancia obligatoria para los poderes Ejecutivo, Legislativo y Judicial de la Federación, los estados y el Distrito Federal; los ayuntamientos de los municipios; los órganos político administrativos de las demarcaciones territoriales del Distrito Federal; las entidades de la administración pública paraestatal, ya sean federales, estatales o municipales y los órganos autónomos federales y estatales. La Ley, establece la creación de un Consejo Nacional de Armonización Contable (CONAC), el cual tiene por objeto la emisión de las normas contables y lineamientos para la generación de información financiera que aplicarán los entes públicos, el CONAC emitió durante el ejercicio 2009 las siguientes disposiciones:

- Marco Conceptual de Contabilidad Gubernamental,
- Postulados Básicos de Contabilidad Gubernamental,
- Normas y Metodología para la Determinación de los Momentos Contables de los Egresos,
- Clasificador por Objeto del Gasto,
- Clasificador por Rubro de Ingresos,
- Plan de Cuentas,
- Normas y Metodología para la Determinación de los Momentos Contables de los Ingresos,
- Normas y Metodología para la Emisión de Información Financiera y Estructura de los Estados Financieros Básicos del Ente Público y características de sus Notas.

Las autoridades en materia de contabilidad gubernamental y presupuestal establecerán la forma en que las entidades adoptaran e implementaran las normas que emita el CONAC.

1. El 19 de diciembre de 2011, se publicó en el Diario Oficial de la Federación un acuerdo del Ejecutivo Federal, el cual tiene por objeto establecer las bases que las dependencias y entidades de la Administración Pública Federal deberán observar para la rendición de cuentas de la Administración 2006-2012, y la entrega-recepción de los asuntos a su cargo a la siguiente gestión gubernamental, con la finalidad de que la misma se realice de manera ordenada, transparente, confiable, oportuna y homogénea y permita dar continuidad a los servicios y funciones gubernamentales, así como a los programas y proyectos a su cargo.

En el acuerdo se establece que las entidades paraestatales elaborarán sus estados financieros por el periodo comprendido del 1° de enero al 31 de agosto del año 2012, para que previo dictamen de los auditores externos e informe de los comisarios públicos designados por la Secretaría de la Función Pública, sean aprobados por su órgano de gobierno durante el mes de octubre de ese año. De igual forma procederán, en lo que resulte conducente, aquellos órganos administrativos desconcentrados que determine la Secretaría de la Función Pública.

Asimismo, el 18 de enero de 2012, la Secretaría de la Función Pública emitió los Lineamientos para la formulación del Informe de Rendición de Cuentas de la Administración Pública Federal 2006-2012, estos lineamientos tienen por objeto establecer la forma y términos en que las dependencias y entidades de la Administración Pública Federal, llevarán a cabo la planeación, ejecución y seguimiento de la formulación del Informe de Rendición de Cuentas de la Administración Pública Federal. Como



## Centro de Investigaciones Biológicas del Noroeste, S.C.

parte de este proceso, la Secretaría de la Función Pública instrumentó un programa de auditorías para dictaminar los estados financieros por el período comprendido del 1° de enero al 31 de agosto de 2012.

Por lo anterior, los estados financieros y sus correspondientes notas al 31 de diciembre de 2012, han sido preparados atendiendo las disposiciones emitidas para la rendición de cuentas de la Administración Pública 2006-2012, por lo que su lectura, análisis, interpretación y comparación con los estados financieros anuales del ejercicio terminado el 31 de diciembre de 2011, debe hacerse dentro de este contexto.

2. Con oficio No. 309-A.-0200/2011 de fecha 29 de julio de 2011, emitido por la Unidad de Contabilidad Gubernamental e Informes Sobre la Gestión Pública, se comunicó a las entidades los “Lineamientos de la Estrategia de Armonización para la Administración Pública Federal Paraestatal a efecto de dar Cumplimiento a la Ley General de Contabilidad Gubernamental”; de acuerdo a estos lineamientos a partir del 1° de enero de 2012 los entes públicos deberán realizar sus registros contables con base acumulativa y en apego al Marco Conceptual, Postulados Básicos, Normas y Metodologías que establezcan los momentos contables, Clasificadores y Manuales de Contabilidad Gubernamental Armonizados y, de acuerdo con las respectivas Matrices de Conversión con las características señaladas en los artículos 40 y 41 de la Ley General de Contabilidad Gubernamental. Asimismo, a partir de esa fecha deberán emitir información contable, presupuestaria y programática sobre la base técnica prevista en los documentos técnico-contables emitidos por el Consejo Nacional de Armonización Contable (CONAC) señalados en este oficio.
3. La normatividad federal que regula la actividad de la entidad como ente público en lo que se refiere al ejercicio de su presupuesto, el registro contable financiero y presupuestal de sus operaciones, son el Decreto del Presupuesto de Egresos de la Federación, la Ley Federal de Presupuesto y Responsabilidad Hacendaria, su Reglamento, adicionalmente la Ley General de Contabilidad Gubernamental, que entró en vigor a partir del 1° de enero de 2009 y en ese mismo mes la Secretaría de Hacienda y Crédito Público emitió las Normas Específicas de Información Financiera Gubernamentales para el Sector Paraestatal para el ejercicio 2009, posteriormente el Marco Conceptual y Postulados Básicos de la Contabilidad Gubernamental y las Normas de Información Financieras Gubernamentales para el ejercicio 2010.
4. Con fecha 31 de Enero de 2013 mediante oficio No. 309-A.-0015/2013 , emitido por la Unidad de Contabilidad Gubernamental e Informes Sobre la Gestión Pública, se dan a conocer las “Disposiciones en Materia Contable para el Sector Paraestatal”.

La entidad ha venido cumpliendo con esta normatividad, al presentar y obtener por medio de la Secretaría de Economía, ante la Secretaría de Hacienda y Crédito Público y Secretaría de la Función Pública, la autorización de su presupuesto, de sus adecuaciones presupuestales, sus proyectos de inversión, la estructura administrativa y tabuladores de sueldos, su programa de compras, diversa información presupuestal y estadística que tiene que presentar, así como el informe de la Cuenta Pública.

A continuación se presenta un resumen de las políticas contables más significativas utilizadas en la preparación de los estados financieros.

### 5. Políticas de contabilidad significativas:

Las principales políticas contables de la entidad, las cuales están de acuerdo con las Normas Específicas de Información Financiera Gubernamental para el Sector Paraestatal y para el caso de la entidad coinciden esencialmente con las Normas de Información Financiera emitidas por el Consejo Mexicano para la Investigación y Desarrollo de Normas de Información Financiera, A.C. (CINIF), se resumen a continuación.

#### a) Inmuebles, maquinaria y equipo

Se registran al costo de adquisición y hasta el 31 de diciembre de 2008 se actualizaron mediante factores derivados del INPC.

El costo de adquisición y la revaluación de inmuebles hasta el ejercicio 2008.

La depreciación de los Inmuebles, maquinaria y equipo se calcula por el método de línea recta, con base en las vidas útiles, estimadas por la administración de la entidad. Las tasas anuales de depreciación de los principales grupos son las siguientes:



	%
Edificio	5
Mobiliario y Equipo	10
Mobiliario y Equipo de Laboratorio	35
Equipo de Computo	30
Equipo de transporte	25
Equipo de campo, fotográfico, marino	10
Herramientas de Trabajo	35

b) Obras e instalaciones

La concesión no crea derechos reales ni posesión alguna sobre los bienes, por lo que, las obras e instalaciones adheridas de manera permanente a los bienes de dominio público, quedan a favor de la nación, sin costo alguno y libre de gravamen.

La entidad transfiere al Gobierno Federal las obras terminadas o el avance de las obras de infraestructura y de construcción.

c) Pagos por separación

Se tiene establecido un plan de retiro para el personal, basado principalmente en los años de servicio cumplidos por los empleados y sus remuneraciones a la fecha de retiro o antes. Las obligaciones y costos relativos a estos planes, correspondientes a las primas de antigüedad que los empleados tienen derecho a recibir al terminar la relación laboral después de 15 años de servicio y las remuneraciones que se pagan al término de la relación laboral antes de haber llegado a su edad de retiro como indemnizaciones y gratificaciones extraordinarias, son reconocidos con base en estudios elaborados por peritos independientes.

La NEIFGSP 008 "Norma de Información Financiera sobre el Reconocimiento de las Obligaciones Laborales al Retiro de los Trabajadores de las Entidades del Sector Paraestatal", establece que deben reconocerse las obligaciones laborales que se derivan de planes formales o informales, respecto de las remuneraciones que se pagarán a los trabajadores o a sus beneficiarios, provenientes de planes de jubilaciones, primas de antigüedad y cualquier otra remuneración establecida al término del vínculo laboral o a partir de ese momento. El reconocimiento de estas obligaciones laborales, implica la cuantificación del costo neto del período, es decir, el monto que afectará los resultados del año, así como la determinación del pasivo acumulado a la fecha, de acuerdo a los cálculos actuariales independientes bajo el método de crédito unitario proyectado, de todos y cada uno de los trabajadores de confianza y sindicalizados, elegibles en los planes de remuneración al retiro que se tienen establecidos en el contrato colectivo de trabajo.

También a partir de 2013 se incluyen en el plan de retiro para el personal el beneficio de pago por renuncia y retiro a que tiene derecho el personal sindicalizado que renuncie de manera voluntaria de acuerdo a la cláusula 48 del Contrato Colectivo de Trabajo. Este beneficio consiste en tres meses de salario tabular más la prima de antigüedad y hasta 20 días al año de salario tabular más la prima de antigüedad que le corresponda.

La información relevante obtenida del estudio actuarial para determinar el pasivo laboral al 31 de diciembre de 2014 y 31 de diciembre de 2013 es la siguiente:

<b>Concepto</b>	<b>2014</b>	<b>2013</b>
Pasivo Neto proyectado al final del período	\$ 39,164,727	\$ 39,164,727
Aportaciones al Fondo en bancos	552,568	552,568
Intereses generados	1,330,770	1,330,770
Prima de antigüedad e Indemnización	12,810,275	12,810,275
Pasivo por beneficio de renuncia y retiro CCT	24,471,114	24,471,114



## Centro de Investigaciones Biológicas del Noroeste, S.C.

\* Reporte de la Valuación Actuarial de fecha Enero 21 de 2015, (Act. Ernesto Cervantes V.).

Para su elaboración se observó la Norma de Información Financiera D3 emitida por el Consejo Mexicano para la Investigación y Desarrollo de Normas de Información Financiera, A.C. (CINIF). También se dio cumplimiento en todas sus partes al Boletín de Observancia Obligatoria para la Valuación Actuarial de Pasivos Contingentes y a las Guías Actuariales Nos. 1 y 2, documentos emitidos por el Colegio Nacional De Actuarios, A.C. y por la Asociación Mexicana de Actuarios Consultores, A.C.

### d) Operaciones en moneda extranjera

Las operaciones en moneda extranjera se registran en moneda nacional a los tipos de cambio vigentes cuando se realizan. Los saldos de activos o pasivos en dichas monedas se expresan en moneda nacional al tipo de cambio vigente a la fecha del cierre del ejercicio.

Las diferencias originadas por las fluctuaciones en el tipo de cambio entre las fechas de concertación de la transacción y las de su liquidación o valuación al cierre del ejercicio, se registran y reconocen como parte de los estados de ingresos y egresos del periodo dentro del costo integral de financiamiento.

Los activos y pasivos monetarios denominados en moneda extranjera, están valuados al tipo de cambio vigente al cierre del ejercicio. Las diferencias cambiarias netas se reconocen como parte del estado de ingresos y egresos.

### e) Participación de los Trabajadores en las Utilidades (PTU).

No aplica.

## 6. Proceso de mejora

### Antecedentes

El Comité de Control y Desempeño Institucional (**COCODI**) del CIBNOR se integró el 29 de noviembre de 2010, de conformidad con lo dispuesto en el Artículo Tercero numerales 1 Tercer Párrafo, 46 y 68 del Acuerdo por el que se emiten las Disposiciones en Materia de Control Interno y se expide el Manual Administrativo de Aplicación General en Materia de Control Interno (MAAGMCI) vigente a esa fecha.

De acuerdo con el numeral 50 del MAAGMCI, las atribuciones del Comité son las siguientes:

- I. Aprobar el Orden del Día;
- II. Aprobar acuerdos para fortalecer el Sistema de Control Interno Institucional, particularmente con respecto a:
  - a. El Informe Anual sobre el estado que guarda el Control Interno Institucional;
  - b. El cumplimiento en tiempo y forma de las acciones de mejora del PTCI;
  - c. Las recomendaciones contenidas en el Informe de Resultados del Titular del OIC derivado de la evaluación del Informe Anual;
  - d. Atención en tiempo y forma de las recomendaciones y observaciones de instancias de fiscalización y vigilancia;
- III. Aprobar acuerdos y, en su caso, formular recomendaciones para fortalecer la Administración de Riesgos Institucional, derivados de:
  - a. La revisión del PTAR Institucional, con base en la Matriz de Administración de Riesgos y el Mapa de Riesgos, así como de las actualizaciones;
  - b. Reporte de avances trimestral del PTAR;
  - c. El análisis del resultado anual del comportamiento de los riesgos, y
  - d. La recurrencia de las observaciones derivadas de las auditorías o revisiones practicadas por el OIC o por las diferentes instancias externas de fiscalización, y salvedades en la dictaminación de estados financieros;
- IV. Aprobar acuerdos para fortalecer el Desempeño Institucional, particularmente con respecto a:
  - a. El análisis del comportamiento presupuestal y financiero;
  - b. La evaluación del cumplimiento de los objetivos, metas e indicadores, y
  - c. La revisión del cumplimiento de los programas del sector e interinstitucionales y temas transversales de la Secretaría;
- V. Tomar conocimiento del reporte del análisis del desempeño de la Institución, que elaboren los Delegados para las dependencias y órganos desconcentrados;



## Centro de Investigaciones Biológicas del Noroeste, S.C.

- VI. Dar seguimiento a los acuerdos o recomendaciones aprobados e impulsar su cumplimiento en tiempo y forma;
- VII. Aprobar el calendario de sesiones ordinarias;
- VIII. Ratificar las actas de las sesiones, y
- IX. Las demás necesarias para el logro de los objetivos del Comité.

El Comité sesiona cuatro veces en el año, cada trimestre y de acuerdo con el numeral 65 del MAAGMCI, el orden del día de la sesión debe contener al menos los siguientes puntos:

- I. Declaración de quórum legal e inicio de la sesión;
- II. Aprobación del Orden del Día;
- III. Ratificación del acta de la sesión anterior;
- IV. Seguimiento de Acuerdos;
- V. Cédulas de situaciones críticas.- Que contendrán las problemáticas vinculadas con el cumplimiento del PTCI y de la Administración de Riesgos, así como del Desempeño Institucional y de aquellos riesgos que proponga el Vocal Ejecutivo, de conformidad con el numeral 53, fracción VI, de las presentes Disposiciones;
- VI. Revisión del Anexo Gráfico, si hubiere incumplimientos o variaciones importantes en los apartados siguientes:
  - a. Resultado de quejas, denuncias, inconformidades y procedimientos administrativos de responsabilidad;
  - b. Observaciones de instancias fiscalizadoras pendientes de solventar;
  - c. Comportamiento presupuestal y financiero, y
  - d. Pasivos laborales contingentes.
- VII. Presentación del Reporte anual del análisis del desempeño de la dependencia y/o de los órganos administrativos desconcentrados que elabora el Delegado;
- VIII. Seguimiento al establecimiento y actualización del Sistema de Control Interno Institucional:
  - a. Informe Anual;
  - b. PTCI;
  - c. Informe de Resultados del Titular del OIC derivado de la evaluación del Informe Anual;
  - d. Alternativas de solución del Titular de la Institución a recomendaciones del OIC;
  - e. Reportes de avances trimestrales del PTCI e Informe de verificación del OIC, y
  - f. Recomendaciones de observaciones de alto riesgo derivadas de las auditorías o revisiones practicadas por instancias de fiscalización, y salvedades en la dictaminación de estados financieros;
- IX. Seguimiento al proceso de administración de riesgos institucional:
  - a. Matriz de Administración de Riesgos Institucional;
  - b. Mapa de Riesgos Institucional;
  - c. PTAR institucional;
  - d. Reportes de avances trimestrales del PTAR;
  - e. Riesgos determinados de conformidad con el numeral 53, fracción VI de estas Disposiciones, y
  - f. Reporte anual del comportamiento de los riesgos;
- X. Seguimiento al Desempeño Institucional:
  - a. Cumplimiento de objetivos, metas e indicadores, y
  - b. Cumplimiento de los programas de la Institución y temas transversales de la Secretaría;
- XI. Asuntos Generales
- XII. Revisión y ratificación de acuerdos adoptados en la reunión.

### Programa de Mejora de la Gestión PMG

#### Actividades desarrolladas para dar cumplimiento al Programa para un Gobierno Cercano y Moderno

El Plan Nacional de Desarrollo 2013-2018 establece tres estrategias transversales: Democratizar la Productividad, Gobierno Cercano y Moderno y Perspectiva de Género, las cuales serán la base para articular la actividad de toda la Administración Pública Federal. La estrategia para un Gobierno Cercano y Moderno promueve las acciones para lograr un gobierno eficaz y eficiente, para que toda la APF construya un gobierno orientado a resultados.

El Programa para un Gobierno Cercano y Moderno (PGCM), publicado el 30 de agosto de 2013 en el Diario Oficial de la Federación, tiene como propósito promover un gobierno con políticas y programas enmarcados en una Administración Pública orientada a resultados, eficiente y con mecanismos de evaluación, que mejoren el desempeño de los programas de gobierno, optimizando el uso de los recursos públicos en un contexto de simplificación normativa, con transparencia y rendición de cuentas. Establece líneas de acción que permiten el logro de las estrategias de coordinación, generales o específicas.





## Centro de Investigaciones Biológicas del Noroeste, S.C.

En el marco del PGCM, el 29 de noviembre de 2013 la institución signó con el CONACYT las Bases de Colaboración con el objeto de a) establecer acciones que modernicen y mejoren la prestación de los servicios públicos, promuevan la productividad en el desempeño de sus funciones y reduzcan gastos de operación, a fin de incrementar la eficiencia y eficacia del CIBNOR, así como cumplir los objetivos previstos en el PGCM; b) formalizar los compromisos y sus respectivos indicadores de desempeño del CIBNOR respecto de dichas acciones y c) establecer la definición de metas.

Los compromisos e indicadores comprometidos en las Bases de Colaboración se circunscriben en los siguientes temas:

1. Acceso a la información	7. Participación ciudadana
2. Archivos	8. Política de transparencia
3. Contrataciones públicas	9. Presupuesto basado en resultados
4. Inversión e infraestructura	10. Procesos.
5. Mejora regulatoria	11. Recursos Humanos.
6. Optimización de recursos	12. Tecnologías de Información y Comunicaciones

### Medidas de desempeño financiero

Este reintegro se debió a los ahorros y economías que se tuvieron en el presupuesto modificado para 2014 en el capítulo 1000 Servicios Personales por \$144,061.89 y capítulo 6000 Obra \$536,453.99.

Reintegros de transferencias no devengadas al 31 de diciembre de 2014 efectuados a la TESOFE.

Capítulo	Importe reintegrado	Importe en letra
1000	144,061.89	Ciento cuarenta y cuatro mil sesenta y un pesos 89/100 M.N.
6000	536,453.99	Quinientos treinta y seis mil cuatrocientos cincuenta y tres pesos 99/100 M.N.
<b>Total</b>	<b>680,515.88</b>	<b>Seiscientos ochenta mil quinientos quince pesos 88/100 M.N.</b>

### Metas y alcances

#### Ahorro por austeridad

Disposiciones de Austeridad, Ajuste del Gasto Corriente, Mejora y Modernización de la Gestión Pública Avances

#### Energía Eléctrica:

Durante el ejercicio 2014 se registró un consumo de energía eléctrica de 4, 049,787 KW/h. Lo que representó un aumento del 15% respecto del consumo en el mismo periodo del año anterior, sin embargo en cuanto al costo se registró un aumento del 16% con respecto al ejercicio 2013, este aumento se explica por el uso de equipos de enfriamiento por motivos climatológicos, además de la construcción de edificios nuevos que ha implicado más gasto respecto a este rubro.

#### Combustibles:

En cuanto al uso de combustibles, durante el periodo que se reporta, hay un aumento del 30% en el consumo en litros comparado con el ejercicio 2013 y un aumento del 48% en el costo del combustible, derivado de los incrementos permanentes que se implementaron a nivel nacional durante el periodo que se informa.



## Centro de Investigaciones Biológicas del Noroeste, S.C.

### Servicio Telefónico:

En el rubro de servicio telefónico encontramos un aumento del 29% en el número de llamadas por servicio medido, así como un aumento del 59% en el costo del mismo servicio, comparado con el ejercicio anterior.

### Agua potable:

En lo que respecta al rubro de agua potable, se registró un consumo de 12,474 m<sup>3</sup> durante el ejercicio 2014, lo que representa un aumento del 13% en el consumo de m<sup>3</sup> respecto al ejercicio anterior, En cuanto al costo por la cantidad de metros cúbicos que se consumieron, se refleja un aumento del 19%.

### Material de impresión:

En el rubro de material de impresión se registró un aumento del 6% en el número de copias así como un 14% en el costo que se pagó por las mismas, con respecto al gasto registrado en el 2013.

### Ocupación de Espacios Físicos 2/:

Dando continuidad en la ocupación de espacios físicos, esta se mantiene sin cambios en comparación con ejercicios anteriores. Como parte de la administración Pública Federal, este Centro participa en el Programa de Eficiencia Energética en el que la Conuee supervisa los consumos de energía y promueve acciones de ahorro y uso eficiente en inmuebles y flotas vehiculares, mediante las disposiciones que se emiten para tal efecto.

Acciones para fomentar la eficiencia energética y el ahorro en el consumo de agua en las oficinas públicas.

Para dar cumplimiento a lo establecido en el artículo 16 fracción VIII, del PEF 2014, la Entidad presento su Programa de Eficiencia Energética mediante el cual se establecieron las acciones previstas en los programas de eficiencia energética con el objetivo de optimizar el uso de energía en los inmuebles, flotas vehiculares e instalaciones, la entidad presento sus informes trimestrales, entre las acciones que se consideraron en la Entidad para obtener una mejor eficiencia en el uso y consumo de las instalaciones eléctricas y para optimizar energéticos por generación de CFE para el año 2014, fueron las siguientes:

Acciones de eficiencia energética Conuee 2014
Sustitución de sistemas de iluminación ineficientes por eficientes.
Sustitución de equipos acondicionadores de aire.
Elaboración de diagnóstico energético en iluminación.
Elaboración de diagnóstico energético en acondicionamiento de aire.
Análisis y corrección de fallas en instalaciones eléctricas.
Proyecto de Sustitución de las instalaciones eléctricas.
Estudio de Evaluación para corregir el factor de potencia.
Instalación de bancos de capacitares.
Instalación de sistemas de control en iluminación.
Instalación de sistemas de control en acondicionador de aire.
Separación de Circuitos.
Sustitución de luminarios obsoletos.
Aislamiento térmico del inmueble.
Promover el ahorro de energía con carteles alusivos.

### 7. Partes relacionadas

No existen partes relacionadas que ejerzan o pudieran ejercer influencia significativa sobre la toma de decisiones financiera y operativa de la entidad.



**Centro de Investigaciones Biológicas del Noroeste, S.C.**

El 12 de Marzo de 2015 el Dr. Daniel Bernardo Lluch Cota, Director General de la entidad, autorizó la emisión de los estados financieros adjuntos y sus notas al 31 de diciembre de 2014 y 31 de diciembre de 2013.

*"Bajo protesta de decir verdad declaramos que los estados financieros y sus notas, son razonablemente correctos y son responsabilidad del emisor".*

---

Dr. Daniel Bernardo Lluch Cota  
Director General

---

M.C. María Elena Castro Núñez  
Directora de Administración

**CENTRO DE INVESTIGACIONES  
BIOLOGICAS DEL NOROESTE, S.C.**

**DICTAMEN PRESUPUESTAL  
EJERCICIO 2014.**

# CENTRO DE INVESTIGACIONES BIOLÓGICAS DEL NOROESTE, A.C.

DICTAMEN PRESUPUESTAL  
EJERCICIO 2014

## Í N D I C E

- ▲ Carta de presentación del dictamen presupuestal a la entidad.
- ▲ Acuse de envío por el Sistema de Recepción Electrónica de Informes de la DGAE.
- ▲ Informe Auditor Independiente.
- ▲ Estado Analítico de Ingresos Presupuestales 2014.
- ▲ Estado de Ingresos de Flujo de Efectivo 2014.
- ▲ Estado de Egresos de Flujo de Efectivo 2014.
- ▲ Estado Analítico del Ejercicio del presupuesto de Egresos en Clasificación Administrativa 2014.
- ▲ Estado Analítico del Ejercicio del presupuesto de Egresos en Clasificación Económica y por Objeto del Gasto 2014.
- ▲ Estado Analítico del Ejercicio del presupuesto de Egresos en Clasificación Funcional Programática 2014.
- ▲ Conciliación Contable-Presupuestal de Ingresos 2014.
- ▲ Conciliación Contable-Presupuestal de Gastos 2014.
- ▲ Conciliación Contable-Presupuestal de Presupuestal de Resultados.
- ▲ Notas a los estados presupuestales.



La Paz, Baja California Sur.  
Marzo 17, 2015.

**C.P. Artemio Jesús Cancino Sánchez.**  
Director General de Auditorías Externas.  
**SECRETARÍA DE LA FUNCIÓN PÚBLICA**

**Dr. Daniel Bernardo Lluch Cota.**  
Director General.  
**Centro de Investigaciones Biológicas del Noroeste, S.C.**

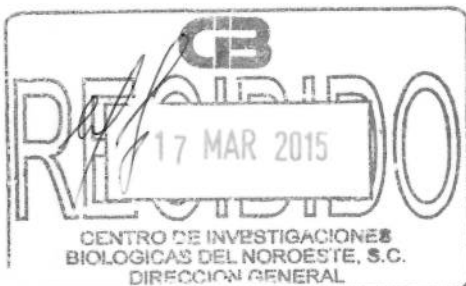
**Lic. José Maria Castro Rubio**  
Titula OIC.  
**Centro de Investigaciones Biológicas del Noroeste, S.C.**

En nuestra calidad de auditores externos del **Centro de Investigaciones Biológicas del Noroeste, S.C. (CIBNOR)** y para dar cumplimiento a los "Términos de referencia para auditorías externas de los estados y la información financiera contable y presupuestaria", para las auditorías del ejercicio 2014, emitidos por la Dirección General de Auditorías Externas de la Secretaría de la Función Pública, nos permitimos presentar anexo al presente el **Dictamen Presupuestal** correspondiente al Ejercicio 2014 del ente público denominado **CENTRO DE INVESTIGACIONES BIOLÓGICAS DEL NOROESTE, S.C.**, así como los estados presupuestales y sus notas, los cuales fueron preparados por la administración del ente.

Quedamos a sus órdenes para cualquier duda o aclaración en relación al presente.

**GOSSLER, S.C.**

  
**LEOPOLDO PONCE OJEDA.**  
Contador Público Certificado.



**ACUSE DE RECEPCIÓN DE INFORME DE AUDITORIA 44/2014 - CENTRO DE INVESTIGACIONES BIOLÓGICAS DEL  
NOROESTE, S.C. - Dictamen Presupuestal**

---

DESPACHO: **Gossler, S.C.**

RFC: **GOS830601GE2**

CADENA CRIPTOGRÁFICA ORIGINAL: **53 e8 81 fc 74 f5 44 a3 c5 35 12 c4 f8 04 94 4d d6 50 96 77**

FECHA DE LA TRANSACCIÓN: **17/03/2015 18:36**

CERTIFICADO CON EL QUE SE FIRMÓ: **N.D.**

FOLIO DE LA TRANSACCIÓN: **N.D.**

Cadena de validación del acuse: **24 c5 c7 af a1 b7 28 e3 b0 ef 96 82 d9 c2 b8 05 da 27 20 cb**

## **INFORME DE LOS AUDITORES INDEPENDIENTES**

**A LA SECRETARÍA DE LA FUNCIÓN PÚBLICA  
A LOS MIEMBROS DEL CONSEJO DIRECTIVO DE:**

**CENTRO DE INVESTIGACIONES BIOLÓGICAS DEL NOROESTE, S.C.**

Hemos auditado los Estados e Información Financiera Presupuestaria adjuntos de **CENTRO DE INVESTIGACIONES BIOLÓGICAS DEL NOROESTE, S.C.**, correspondientes al ejercicio del 1 de enero al 31 de diciembre de 2014, que comprenden los Estados Analítico de Ingresos; de Ingresos de Flujo de Efectivo; de Egresos de Flujo de Efectivo; Analítico del Presupuesto de Egresos en Clasificación Administrativa; Analítico del Ejercicio del Presupuesto de Egresos en Clasificación Económica y por Objeto del Gasto; Analítico del Ejercicio del Presupuesto de Egresos en Clasificación Funcional Programática, y otra información explicativa, respecto al cumplimiento con las disposiciones establecidas en la Ley General de Contabilidad Gubernamental, la Ley Federal de Presupuesto y Responsabilidad Hacendaria y su Reglamento, el Manual de Contabilidad Gubernamental para el Sector Paraestatal Federal emitido por la Unidad de Contabilidad Gubernamental de la Secretaría de Hacienda y Crédito Público, así como la normativa emitida por el Consejo Nacional de Armonización Contable (CONAC), en cuanto al registro y preparación de dichos estados e información financiera presupuestaria.

### **Responsabilidad de la administración en relación con los Estados Presupuestarios**

La administración de la Entidad es responsable de la preparación de los Estados e Información Presupuestaria adjunta, de conformidad con los ordenamientos antes indicados y del control interno que la administración consideró necesario para la preparación de estos Estados e Información Financiera Presupuestaria, libres de desviación importante debido a fraude, error e incumplimiento.



## Responsabilidad del auditor

Nuestra responsabilidad es expresar una opinión sobre los Estados e Información Presupuestaria adjunta con base en nuestra auditoría, la cual llevamos a cabo de conformidad con las Normas Internacionales de Auditoría. Dichas normas exigen que cumplamos los requerimientos de ética, así como que planifiquemos y ejecutemos la auditoría con el fin de obtener una seguridad razonable sobre si los Estados e Información Presupuestaria están libres de desviaciones importantes.

Una auditoría conlleva la aplicación de procedimientos para obtener evidencia de auditoría sobre los importes y la información revelada en los Estados e Información Financiera Presupuestaria. Los procedimientos seleccionados dependen del juicio del auditor, incluida la evaluación de los riesgos de desviación importante en los Estados Presupuestarios, debida a fraude, error e incumplimiento. Al efectuar dicha evaluación del riesgo, el auditor tiene en cuenta el control interno relevante para la preparación de los Estados e Información Financiera Presupuestaria por parte de la administración de la Entidad, con el fin de diseñar los procedimientos de auditoría que sean adecuados en función de las circunstancias, y no con la finalidad de expresar una opinión sobre la eficacia del control interno de la Entidad.

Consideramos que la evidencia de auditoría que hemos obtenido proporciona una base suficiente y adecuada para emitir nuestra opinión de auditoría.

## Opinión del auditor

En nuestra opinión, los Estados e Información Presupuestaria de **Centro de Investigaciones Biológicas del Noroeste, S.C.**, mencionados en el primer párrafo de este informe, correspondientes al ejercicio comprendido del 1 de enero al 31 de diciembre de 2014, han sido preparados, en todos los aspectos importantes, de conformidad con las disposiciones legales y normativas que se mencionan anteriormente.

### **Base de preparación**

Sin que ello tenga efecto en nuestra opinión, llamamos la atención sobre lo mencionado en las Notas 2 y 3 a los Estados e Información Presupuestaria adjunta, en la que se describe la base de preparación de los mismos en cumplimiento con las disposiciones normativas a que está sujeta la Entidad.

Los Estados Presupuestarios adjuntos han sido preparados para ser integrados en el Reporte de la Cuenta de la Hacienda Pública Federal, y están presentados en los formatos que para tal efecto fueron establecidos por la Unidad de Contabilidad Gubernamental de la Secretaría de Hacienda y Crédito Público, por lo que pueden no ser adecuados para otra finalidad.



**GOSSLER, S.C.**

---


**C.P.C. Leopoldo Ponce Ojeda.**  
**Socio.**

Marzo 17, 2015.  
La Paz, B.C. Sur, México.

CUENTA PÚBLICA 2014  
ESTADO ANALÍTICO DE INGRESOS  
38 CONSEJO NACIONAL DE CIENCIA Y TECNOLOGÍA  
900 CENTRO DE INVESTIGACIONES BIOLÓGICAS DEL NOROESTE, S.C.  
(PESOS)

RUBRO DE INGRESOS	INGRESO					DIFERENCIA (6 = 5 - 1)
	ESTIMADO	AMPLIACIONES Y REDUCCIONES	MODIFICADO	DEVENGADO	RECAUDADO	
	(1)	(2)	(3 = 1 + 2)	(4)	(5)	
IMPUESTOS	-	-	-	-	-	-
CUOTAS Y APORTACIONES DE SEGURIDAD SOCIAL	-	-	-	-	-	-
CONTRIBUCIONES DE MEJORAS	-	-	-	-	-	-
DERECHOS	-	-	-	-	-	-
PRODUCTOS	-	-	-	-	-	-
CORRIENTE	-	-	-	-	-	-
CAPITAL	-	-	-	-	-	-
APROVECHAMIENTOS	-	-	-	-	-	-
CORRIENTE	-	-	-	-	-	-
CAPITAL	-	-	-	-	-	-
INGRESOS POR VENTAS DE BIENES Y SERVICIOS	81,955,416	-	81,955,416	45,470,006	40,393,163	- 41,562,253
PARTICIPACIONES Y APORTACIONES	-	-	-	-	-	-
TRANSFERENCIAS, ASIGNACIONES, SUBSIDIOS Y OTRAS AYUDAS	407,831,254	34,301,333	442,132,587	442,132,587	438,351,681	30,520,427
INGRESOS DERIVADOS DE FINANCIAMIENTOS	-	-	-	-	-	-
<b>TOTAL</b>	<b>489,786,670</b>	<b>34,301,333</b>	<b>524,088,003</b>	<b>487,602,593</b>	<b>478,744,844</b>	<b>- 11,041,826</b>
				<b>INGRESOS EXCEDENTES</b>		<b>- 11,041,826</b>

ESTADO ANALÍTICO DE INGRESOS POR FUENTE DE FINANCIAMIENTO	INGRESO					DIFERENCIA (6 = 5 - 1)
	ESTIMADO	AMPLIACIONES Y REDUCCIONES	MODIFICADO	DEVENGADO	RECAUDADO	
	(1)	(2)	(3 = 1 + 2)	(4)	(5)	
<b>INGRESOS DEL GOBIERNO</b>	<b>407,831,254</b>	<b>34,301,333</b>	<b>442,132,587</b>	<b>442,132,587</b>	<b>438,351,681</b>	<b>30,520,427</b>
IMPUESTOS	-	-	-	-	-	-
CONTRIBUCIONES DE MEJORAS	-	-	-	-	-	-
DERECHOS	-	-	-	-	-	-
PRODUCTOS	-	-	-	-	-	-
CORRIENTE	-	-	-	-	-	-
CAPITAL	-	-	-	-	-	-
APROVECHAMIENTOS	-	-	-	-	-	-
CORRIENTE	-	-	-	-	-	-
CAPITAL	-	-	-	-	-	-
PARTICIPACIONES Y APORTACIONES	-	-	-	-	-	-
TRANSFERENCIAS, ASIGNACIONES, SUBSIDIOS Y OTRAS AYUDAS	407,831,254	34,301,333	442,132,587	442,132,587	438,351,681	30,520,427
<b>INGRESOS DE ORGANISMOS Y EMPRESAS</b>	<b>81,955,416</b>	<b>-</b>	<b>81,955,416</b>	<b>45,470,006</b>	<b>40,393,163</b>	<b>- 41,562,253</b>
CUOTAS Y APORTACIONES DE SEGURIDAD SOCIAL	-	-	-	-	-	-
INGRESOS POR VENTAS DE BIENES Y SERVICIOS	81,955,416	-	81,955,416	45,470,006	40,393,163	- 41,562,253
TRANSFERENCIAS, ASIGNACIONES, SUBSIDIOS Y OTRAS AYUDAS	-	-	-	-	-	-
<b>INGRESOS DERIVADOS DE FINANCIAMIENTO</b>	<b>-</b>	<b>-</b>	<b>-</b>	<b>-</b>	<b>-</b>	<b>-</b>
INGRESOS DERIVADOS DE FINANCIAMIENTOS	-	-	-	-	-	-
<b>TOTAL</b>	<b>489,786,670</b>	<b>34,301,333</b>	<b>524,088,003</b>	<b>487,602,593</b>	<b>478,744,844</b>	<b>- 11,041,826</b>
				<b>INGRESOS EXCEDENTES</b>		<b>- 11,041,826</b>

  
DR. DANIEL BERNARDO LLUCH COTA  
DIRECTOR GENERAL


  
M.C. MARIA ELENA CASTRO NUÑEZ  
DIRECTORA ADMINISTRATIVA


  
C.P.C. ANTONIO GARCIA RODRIGUEZ  
SUBDIRECTOR DE FINANZAS

CUENTA PÚBLICA 2014  
INGRESOS DE FLUJO DE EFECTIVO  
PRODUCTORAS DE BIENES Y SERVICIOS  
38 CONSEJO NACIONAL DE CIENCIA Y TECNOLOGÍA  
900 CENTRO DE INVESTIGACIONES BIOLÓGICAS DEL NOROESTE, S.C.  
(PESOS)

CONCEPTO	ESTIMADO	MODIFICADO	RECAUDADO
<b>TOTAL DE RECURSOS</b>	<b>489,786,670</b>	<b>524,088,003</b>	<b>542,582,912</b>
DISPONIBILIDAD INICIAL	0	0	63,838,068
<b>CORRIENTES Y DE CAPITAL</b>	<b>81,955,416</b>	<b>81,955,416</b>	<b>40,393,163</b>
VENTA DE BIENES	500,000	500,000	191,990
INTERNAS	500,000	500,000	191,990
EXTERNAS	0	0	0
VENTA DE SERVICIOS	81,455,416	81,455,416	39,643,842
INTERNAS	81,455,416	81,455,416	37,325,757
EXTERNAS	0	0	2,318,085
INGRESOS DIVERSOS	0	0	557,331
INGRESOS DE FIDEICOMISOS PÚBLICOS	0	0	0
PRODUCTOS FINANCIEROS	0	0	141,436
OTROS	0	0	415,895
VENTA DE INVERSIONES	0	0	0
RECUPERACIÓN DE ACTIVOS FÍSICOS	0	0	0
RECUPERACIÓN DE ACTIVOS FINANCIEROS	0	0	0
<b>INGRESOS POR OPERACIONES AJENAS</b>	<b>0</b>	<b>0</b>	<b>0</b>
POR CUENTA DE TERCEROS	0	0	0
POR EROGACIONES RECUPERABLES	0	0	0
<b>SUBSIDIOS Y APOYOS FISCALES</b>	<b>407,831,254</b>	<b>442,132,587</b>	<b>438,351,681</b>
SUBSIDIOS	1,189,448	1,189,448	1,118,080
CORRIENTES	1,189,448	1,189,448	1,118,080
DE CAPITAL	0	0	0
APOYOS FISCALES	406,641,806	440,943,139	437,233,601
CORRIENTES	396,641,806	431,479,593	427,770,055
SERVICIOS PERSONALES	320,682,060	332,852,144	332,852,144
OTROS	75,959,746	98,627,449	94,917,911
INVERSIÓN FÍSICA	10,000,000	9,463,546	9,463,546
INTERESES, COMISIONES Y GASTOS DE LA DEUDA	0	0	0
INVERSIÓN FINANCIERA	0	0	0
AMORTIZACIÓN DE PASIVOS	0	0	0
<b>SUMA DE INGRESOS DEL AÑO</b>	<b>489,786,670</b>	<b>524,088,003</b>	<b>478,744,844</b>
<b>ENDEUDAMIENTO (O DESEUDEUDAMIENTO) NETO</b>	<b>0</b>	<b>0</b>	<b>0</b>
INTERNO	0	0	0
EXTERNO	0	0	0

  
DR. DANIEL BERNARDO LLUCH COTA  
DIRECTOR GENERAL

  
M.C. MARIA ELENA CASTRO NUÑEZ  
DIRECTORA ADMINISTRATIVA

  
C.P.C. ANTONIO GARCIA RODRIGUEZ  
SUBDIRECTOR DE FINANZAS

CUENTA PÚBLICA 2014  
EGRESOS DE FLUJO DE EFECTIVO  
PRODUCTORAS DE BIENES Y SERVICIOS  
38 CONSEJO NACIONAL DE CIENCIA Y TECNOLOGÍA  
900 CENTRO DE INVESTIGACIONES BIOLÓGICAS DEL NOROESTE, S.C.  
(PESOS)

CONCEPTO	APROBADO	MODIFICADO	PAGADO
<b>TOTAL DE RECURSOS</b>	<b>489,786,670</b>	<b>524,088,003</b>	<b>542,582,912</b>
<b>GASTO CORRIENTE</b>	<b>479,786,670</b>	<b>514,624,457</b>	<b>486,898,393</b>
SERVICIOS PERSONALES	320,682,060	332,852,144	332,679,078
DE OPERACIÓN	155,424,965	178,092,668	152,239,073
PENSIONES Y JUBILACIONES	0	0	0
SUBSIDIOS	3,679,645	3,679,645	1,980,242
OTRAS EROGACIONES	0	0	0
<b>INVERSIÓN FÍSICA</b>	<b>10,000,000</b>	<b>9,463,546</b>	<b>11,181,621</b>
BIENES MUEBLES E INMUEBLES	0	0	0
OBRA PÚBLICA	10,000,000	9,463,546	11,181,621
SUBSIDIOS	0	0	0
OTRAS EROGACIONES	0	0	0
<b>INVERSIÓN FINANCIERA</b>	<b>0</b>	<b>0</b>	<b>0</b>
<b>COSTO FINANCIERO</b>	<b>0</b>	<b>0</b>	<b>0</b>
INTERESES, COMISIONES Y GASTOS DE LA DEUDA	0	0	0
INTERNOS	0	0	0
EXTERNOS	0	0	0
<b>EGRESOS POR OPERACIONES AJENAS</b>	<b>0</b>	<b>0</b>	<b>-1,065,708</b>
POR CUENTA DE TERCEROS	0	0	-2,764,516
EROGACIONES RECUPERABLES	0	0	1,698,808
<b>SUMA DE EGRESOS DEL AÑO</b>	<b>489,786,670</b>	<b>524,088,003</b>	<b>497,014,306</b>
<b>ENTEROS A TESORERÍA DE LA FEDERACIÓN</b>	<b>0</b>	<b>0</b>	<b>2,235</b>
ORDINARIOS	0	0	2,235
EXTRAORDINARIOS	0	0	0
<b>DISPONIBILIDAD FINAL</b>	<b>0</b>	<b>0</b>	<b>45,566,371</b>



DR. DANIEL BERNARDO LLUCH COTA  
DIRECTOR GENERAL



M.C. MARIA ELENA CASTRO NUÑEZ  
DIRECTORA ADMINISTRATIVA





C.P.C. ANTONIO GARCIA RODRIGUEZ  
SUBDIRECTOR DE FINANZAS

CUENTA PÚBLICA 2014  
 ESTADO ANALÍTICO DEL EJERCICIO DEL PRESUPUESTO DE EGRESOS EN CLASIFICACIÓN ADMINISTRATIVA 31  
 900 CENTRO DE INVESTIGACIONES BIOLÓGICAS DEL NOROESTE, S.C.  
 (PESOS)

DENOMINACIÓN	APROBADO	MODIFICADO	DEVENGADO	PAGADO	ECONOMÍAS
TOTAL DEL GASTO	489,786,670	524,088,003	495,622,346	497,014,306	28,465,657

1/ Las sumas parciales y total pueden no coincidir debido al redondeo.  
 Fuente: Presupuesto aprobado y modificado, sistemas globalizadores de la Secretaría de Hacienda y Crédito Público. Presupuesto devengado y pagado la entidad paraestatal.

  
 DR. DANIEL BERNARDO LLUCH COTA  
 DIRECTOR GENERAL

  
 M.C. MARIA ELENA CASTRO NUÑEZ  
 DIRECTORA ADMINISTRATIVA

  
 C.P.C. ANTONIO GARCIA RODRIGUEZ  
 SUBDIRECTOR DE FINANZAS

CUENTA PÚBLICA 2014  
ESTADO ANALÍTICO DEL EJERCICIO DEL PRESUPUESTO DE EGRESOS EN CLASIFICACIÓN ECONÓMICA Y POR OBJETO DEL GASTO <sup>1/</sup>  
900 CENTRO DE INVESTIGACIONES BIOLÓGICAS DEL NOROESTE, S.C.  
(PESOS)

CLASIFICACIÓN ECONÓMICA Objeto del gasto Denominación	APROBADO	MODIFICADO	DEVENGADO	PAGADO	ECONOMÍAS
<b>TOTAL</b>	489,786,670	524,088,003	495,622,346	497,014,306	28,465,657
<b>Gasto Corriente</b>	479,786,670	514,624,457	486,158,800	484,133,877	28,465,657
<b>Servicios Personales</b>	320,682,060	332,852,144	332,852,144	332,679,078	
1000 Servicios personales	320,682,060	332,852,144	332,852,144	332,679,078	
1100 Remuneraciones al personal de carácter permanente	120,649,587	126,939,387	109,779,219	109,779,219	17,160,168
1200 Remuneraciones al personal de carácter transitorio	4,249,097	32,839,083	15,239,573	15,239,573	17,599,510
1300 Remuneraciones adicionales y especiales	64,783,947	67,708,247	84,218,039	84,218,718	-16,509,792
1400 Seguridad social	78,392,371	51,753,634	41,402,625	41,224,000	10,351,009
1500 Otras prestaciones sociales y económicas	35,494,180	36,498,915	57,949,815	57,953,695	-21,450,900
1700 Pago de estímulos a servidores públicos	17,112,878	17,112,878	24,262,873	24,262,873	-7,149,995
<b>Gasto de Operación</b>	155,424,965	178,092,668	151,326,414	152,239,073	26,766,254
2000 Materiales y suministros	32,071,915	33,653,533	46,840,030	47,782,806	-13,186,497
2100 Materiales de administración, emisión de documentos y artículos oficiales	8,225,650	8,225,650	4,601,352	4,973,670	3,624,298
2200 Alimentos y utensilios	1,920,893	1,920,893	2,467,635	2,474,015	-546,742
2300 Materias primas y materiales de producción y comercialización	3,870,189	3,870,189	814,048	814,930	3,056,141
2400 Materiales y artículos de construcción y de reparación	3,858,906	4,940,524	5,592,243	5,623,709	-651,719
2500 Productos químicos, farmacéuticos y de laboratorio	7,307,726	7,307,726	23,592,693	24,008,836	-16,284,967
2600 Combustibles, lubricantes y aditivos	3,251,743	3,751,743	4,384,178	4,441,039	-632,435
2700 Vestuario, blancos, prendas de protección y artículos deportivos	1,414,341	1,414,341	2,733,656	2,740,556	-1,319,315
2900 Herramientas, refacciones y accesorios menores	2,222,467	2,222,467	2,654,225	2,706,051	-431,758
3000 Servicios generales	123,353,050	144,439,135	104,486,384	104,456,267	39,952,751
3100 Servicios básicos	7,582,502	7,582,502	9,478,177	9,625,969	-1,895,675
3200 Servicios de arrendamiento	7,427,484	7,427,484	6,666,326	6,675,753	761,158
3300 Servicios profesionales, científicos, técnicos y otros servicios	65,940,118	77,149,835	31,445,256	31,740,077	45,704,579
3400 Servicios financieros, bancarios y comerciales	5,443,025	5,443,025	4,910,430	4,935,681	532,595
3500 Servicios de instalación, reparación, mantenimiento y conservación	16,773,952	26,650,320	31,400,699	31,095,615	-4,750,379
3700 Servicios de traslado y viáticos	10,985,763	10,985,763	10,925,504	10,928,432	60,259
3800 Servicios oficiales	1,534,576	1,534,576	1,500,392	1,507,245	34,184
3900 Otros servicios generales	7,665,630	7,665,630	8,159,600	7,947,495	-493,970
<b>Subsidios</b>	3,679,645	3,679,645	1,980,242	1,980,242	1,699,403
4000 Transferencias, asignaciones, subsidios y otras ayudas	3,679,645	3,679,645	1,980,242	1,980,242	1,699,403
4300 Subsidios y subvenciones	3,679,645	3,679,645	1,980,242	1,980,242	1,699,403
<b>Otros de Corriente</b>				-2,764,516	
3000 Servicios generales				-2,764,516	
3900 Otros servicios generales				-2,764,516	
<b>Gasto de Inversión</b>	10,000,000	9,463,546	9,463,546	12,880,429	
<b>Inversión Física</b>	10,000,000	9,463,546	9,463,546	11,181,621	
6000 Inversión pública	10,000,000	9,463,546	9,463,546	11,181,621	
6200 Obra pública en bienes propios	10,000,000	9,463,546	9,463,546	11,181,621	
<b>Otros de Inversión</b>				1,698,808	
3000 Servicios generales				1,698,808	
3900 Otros servicios generales				1,698,808	

1/ Las sumas parciales y total pueden no coincidir debido al redondeo.

Fuente: Presupuesto aprobado y modificado, sistemas globalizadores de la Secretaría de Hacienda y Crédito Público. Presupuesto devengado y pagado la entidad paraestatal.

  
DR. DANIEL BERNARDO LLUCH COTA  
DIRECTOR GENERAL

  
M.C. MARIA ELENA CASTRO MUÑOZ  
DIRECTORA ADMINISTRATIVA

  
C.P.C. ANTONIO GARCÍA RODRÍGUEZ  
SUBDIRECTOR DE FINANZAS

CUENTA PÚBLICA 2014  
ESTADO ANALÍTICO DEL EJERCICIO DEL PRESUPUESTO DE EGRESOS EN CLASIFICACIÓN FUNCIONAL-PROGRAMÁTICA 1/  
900 CENTRO DE INVESTIGACIONES BIOLÓGICAS DEL NOROESTE, S.C.  
(PESOS)

CATEGORÍAS PROGRAMÁTICAS						DENOMINACIÓN	GASTO CORRIENTE					GASTO DE INVERSIÓN				TOTAL		
F	FN	SF	AI	PP	UR		Servicios Personales	Gasto de Operación	Subsidios	Otros de Corriente	Suma	Inversión Física	Subsidios	Otros de Inversión	Suma	TOTAL	Estructura	
																Corriente	Inversión	
TOTAL APROBADO							320,682,060	155,424,965	3,679,645		479,786,670	10,000,000			10,000,000	489,786,670	98.0	2.0
TOTAL MODIFICADO							332,852,144	178,092,668	3,679,645		514,624,457	9,463,546			9,463,546	524,088,003	98.2	1.8
TOTAL DEVENGADO							332,852,144	151,326,414	1,980,242		486,158,800	9,463,546			9,463,546	495,622,346	98.1	1.9
TOTAL PAGADO							332,679,078	152,239,073	1,980,242	-2,764,516	484,133,877	11,181,621		1,698,808	12,880,429	497,014,306	97.4	2.6
Porcentaje Pag/Aprob							103.7	98.0	53.8		100.9	111.8			128.8	101.5		
Porcentaje Pag/Modif							99.9	85.5	53.8		94.1	118.2			136.1	94.8		
1						Aprobado	2,325,915	143,509		2,469,424				2,469,424	100.0			
1						Modificado	2,325,915	143,509		2,469,424				2,469,424	100.0			
1						Devengado	3,665,498	132,570		3,798,068				3,798,068	100.0			
1						Pagado	3,656,666	132,570		3,789,236				3,789,236	100.0			
1						Porcentaje Pag/Aprob	157.2	92.4		153.4				153.4				
1						Porcentaje Pag/Modif	157.2	92.4		153.4				153.4				
1	3					Coordinación de la Política de Gobierno												
1	3					Aprobado	2,325,915	143,509		2,469,424				2,469,424	100.0			
1	3					Modificado	2,325,915	143,509		2,469,424				2,469,424	100.0			
1	3					Devengado	3,665,498	132,570		3,798,068				3,798,068	100.0			
1	3					Pagado	3,656,666	132,570		3,789,236				3,789,236	100.0			
1	3					Porcentaje Pag/Aprob	157.2	92.4		153.4				153.4				
1	3					Porcentaje Pag/Modif	157.2	92.4		153.4				153.4				
1	3	04				Función Pública												
1	3	04				Aprobado	2,325,915	143,509		2,469,424				2,469,424	100.0			
1	3	04				Modificado	2,325,915	143,509		2,469,424				2,469,424	100.0			
1	3	04				Devengado	3,665,498	132,570		3,798,068				3,798,068	100.0			
1	3	04				Pagado	3,656,666	132,570		3,789,236				3,789,236	100.0			
1	3	04				Porcentaje Pag/Aprob	157.2	92.4		153.4				153.4				
1	3	04				Porcentaje Pag/Modif	157.2	92.4		153.4				153.4				
1	3	04	001			Función pública y buen gobierno												
1	3	04	001			Aprobado	2,325,915	143,509		2,469,424				2,469,424	100.0			
1	3	04	001			Modificado	2,325,915	143,509		2,469,424				2,469,424	100.0			
1	3	04	001			Devengado	3,665,498	132,570		3,798,068				3,798,068	100.0			
1	3	04	001			Pagado	3,656,666	132,570		3,789,236				3,789,236	100.0			
1	3	04	001			Porcentaje Pag/Aprob	157.2	92.4		153.4				153.4				
1	3	04	001			Porcentaje Pag/Modif	157.2	92.4		153.4				153.4				
1	3	04	001	0001		Actividades de apoyo a la función pública y buen gobierno												
1	3	04	001	0001		Aprobado	2,325,915	143,509		2,469,424				2,469,424	100.0			
1	3	04	001	0001		Modificado	2,325,915	143,509		2,469,424				2,469,424	100.0			
1	3	04	001	0001		Devengado	3,665,498	132,570		3,798,068				3,798,068	100.0			
1	3	04	001	0001		Pagado	3,656,666	132,570		3,789,236				3,789,236	100.0			
1	3	04	001	0001		Porcentaje Pag/Aprob	157.2	92.4		153.4				153.4				
1	3	04	001	0001		Porcentaje Pag/Modif	157.2	92.4		153.4				153.4				
1	3	04	001	0001	900	Centro de Investigaciones Biológicas del Noroeste, S.C.												
1	3	04	001	0001	900	Aprobado	2,325,915	143,509		2,469,424				2,469,424	100.0			
1	3	04	001	0001	900	Modificado	2,325,915	143,509		2,469,424				2,469,424	100.0			
1	3	04	001	0001	900	Devengado	3,665,498	132,570		3,798,068				3,798,068	100.0			
1	3	04	001	0001	900	Pagado	3,656,666	132,570		3,789,236				3,789,236	100.0			
1	3	04	001	0001	900	Porcentaje Pag/Aprob	157.2	92.4		153.4				153.4				
1	3	04	001	0001	900	Porcentaje Pag/Modif	157.2	92.4		153.4				153.4				

1/ Las sumas parciales y total pueden no coincidir debido al redondeo.

Fuente: Presupuesto aprobado y modificado, sistemas globalizadores de la Secretaría de Hacienda y Crédito Público. Presupuesto devengado y pagado la entidad paraestatal.

DR. DANIEL BERNARDO LLUCH COTA  
DIRECTOR GENERAL

M.C. MARIA ELENA CASTRO NUÑEZ  
DIRECTORA ADMINISTRATIVA

C.P.C. ANTONIO GARCIA RODRIGUEZ  
SUBDIRECTOR DE FINANZAS




CUENTA PÚBLICA 2014  
ESTADO ANALÍTICO DEL EJERCICIO DEL PRESUPUESTO DE EGRESOS EN CLASIFICACIÓN FUNCIONAL-PROGRAMÁTICA 17  
900 CENTRO DE INVESTIGACIONES BIOLÓGICAS DEL NOROESTE, S.C.  
(PESOS)

CATEGORÍAS PROGRAMÁTICAS						DENOMINACIÓN	GASTO CORRIENTE					GASTO DE INVERSIÓN				TOTAL		
F	FN	SF	AI	PF	UR		Servicios Personales	Gasto de Operación	Subsidios	Otros de Corriente	Suma	Inversión Física	Subsidios	Otros de Inversión	Suma	TOTAL	Estructura	
																	Corriente	Inversión
3						Desarrollo Económico												
3						Aprobado	318,356,145	155,281,456	3,679,645	477,317,246	10,000,000			10,000,000	487,317,246	97.9	2.1	
3						Modificado	330,526,229	177,949,159	3,679,645	512,155,033	9,463,546			9,463,546	521,618,579	98.2	1.8	
3						Devengado	329,186,646	151,193,844	1,980,242	482,360,732	9,463,546			9,463,546	491,824,278	98.1	1.9	
3						Pagado	329,022,412	152,106,503	1,980,242	480,344,641	11,181,621		1,698,808	12,880,429	493,225,070	97.4	2.6	
3						Porcentaje Pag/Aprob	103.4	98.0	53.8	100.6	111.8			128.8	101.2			
3						Porcentaje Pag/Modif	99.5	85.5	53.8	93.8	118.2			136.1	94.6			
3	8					Ciencia, Tecnología e Innovación												
3	8					Aprobado	318,356,145	155,281,456	3,679,645	477,317,246	10,000,000			10,000,000	487,317,246	97.9	2.1	
3	8					Modificado	330,526,229	177,949,159	3,679,645	512,155,033	9,463,546			9,463,546	521,618,579	98.2	1.8	
3	8					Devengado	329,186,646	151,193,844	1,980,242	482,360,732	9,463,546			9,463,546	491,824,278	98.1	1.9	
3	8					Pagado	329,022,412	152,106,503	1,980,242	480,344,641	11,181,621		1,698,808	12,880,429	493,225,070	97.4	2.6	
3	8					Porcentaje Pag/Aprob	103.4	98.0	53.8	100.6	111.8			128.8	101.2			
3	8					Porcentaje Pag/Modif	99.5	85.5	53.8	93.8	118.2			136.1	94.6			
3	8	01				Investigación Científica												
3	8	01				Aprobado	318,356,145	155,281,456	3,679,645	477,317,246	10,000,000			10,000,000	487,317,246	97.9	2.1	
3	8	01				Modificado	330,526,229	177,949,159	3,679,645	512,155,033	9,463,546			9,463,546	521,618,579	98.2	1.8	
3	8	01				Devengado	329,186,646	151,193,844	1,980,242	482,360,732	9,463,546			9,463,546	491,824,278	98.1	1.9	
3	8	01				Pagado	329,022,412	152,106,503	1,980,242	480,344,641	11,181,621		1,698,808	12,880,429	493,225,070	97.4	2.6	
3	8	01				Porcentaje Pag/Aprob	103.4	98.0	53.8	100.6	111.8			128.8	101.2			
3	8	01				Porcentaje Pag/Modif	99.5	85.5	53.8	93.8	118.2			136.1	94.6			
3	8	01	002			Servicios de apoyo administrativo												
3	8	01	002			Aprobado	40,611,951	858,266		41,470,217				41,470,217	100.0			
3	8	01	002			Modificado	42,316,012	858,266		43,174,278				43,174,278	100.0			
3	8	01	002			Devengado	36,646,788	858,180		37,504,968				37,504,968	100.0			
3	8	01	002			Pagado	36,617,913	858,180		37,476,093				37,476,093	100.0			
3	8	01	002			Porcentaje Pag/Aprob	90.2	100.0		90.4				90.4				
3	8	01	002			Porcentaje Pag/Modif	86.5	100.0		86.8				86.8				
3	8	01	002	M001		Actividades de apoyo administrativo												
3	8	01	002	M001		Aprobado	40,611,951	858,266		41,470,217				41,470,217	100.0			
3	8	01	002	M001		Modificado	42,316,012	858,266		43,174,278				43,174,278	100.0			
3	8	01	002	M001		Devengado	36,646,788	858,180		37,504,968				37,504,968	100.0			
3	8	01	002	M001		Pagado	36,617,913	858,180		37,476,093				37,476,093	100.0			
3	8	01	002	M001		Porcentaje Pag/Aprob	90.2	100.0		90.4				90.4				
3	8	01	002	M001		Porcentaje Pag/Modif	86.5	100.0		86.8				86.8				
3	8	01	002	M001	900	Centro de Investigaciones Biológicas del Noroeste, S.C.												
3	8	01	002	M001	900	Aprobado	40,611,951	858,266		41,470,217				41,470,217	100.0			
3	8	01	002	M001	900	Modificado	42,316,012	858,266		43,174,278				43,174,278	100.0			
3	8	01	002	M001	900	Devengado	36,646,788	858,180		37,504,968				37,504,968	100.0			
3	8	01	002	M001	900	Pagado	36,617,913	858,180		37,476,093				37,476,093	100.0			
3	8	01	002	M001	900	Porcentaje Pag/Aprob	90.2	100.0		90.4				90.4				
3	8	01	002	M001	900	Porcentaje Pag/Modif	86.5	100.0		86.8				86.8				

1/ Las sumas parciales y total pueden no coincidir debido al redondeo.

Fuente: Presupuesto aprobado y modificado, sistemas globalizadores de la Secretaría de Hacienda y Crédito Público. Presupuesto devengado y pagado la entidad paraestatal.

  
DR. DANIEL BERNARDO LLUCH COTA  
DIRECTOR GENERAL

  
M.C. MARÍA ELENA CASTRO MUÑOZ  
DIRECTORA ADMINISTRATIVA


  
C.P.C. ANTONIO GARCÍA RODRÍGUEZ  
SUBDIRECTOR DE FINANZAS


CUENTA PÚBLICA 2014  
ESTADO ANALÍTICO DEL EJERCICIO DEL PRESUPUESTO DE EGRESOS EN CLASIFICACIÓN FUNCIONAL-PROGRAMÁTICA  
900 CENTRO DE INVESTIGACIONES BIOLÓGICAS DEL NOROESTE, S.C.  
(PESOS)


CATEGORÍAS PROGRAMÁTICAS						DENOMINACIÓN	GASTO CORRIENTE					GASTO DE INVERSIÓN				TOTAL		
F	FN	SF	AI	PP	UR		Servicios Personales	Gasto de Operación	Subsidios	Otros de Corriente	Suma	Inversión Física	Subsidios	Otros de Inversión	Suma	TOTAL	Estructura	
																	Corriente	Inversión
3	8	01	003			Generación de conocimiento científico para el bienestar de la población y difusión de sus resultados												
3	8	01	003			Aprobado	277,744,194	154,423,190		432,167,384	10,000,000			10,000,000	442,167,384	97.7	2.3	
3	8	01	003			Modificado	288,210,217	177,090,893		465,301,110	9,463,546			9,463,546	474,764,656	98.0	2.0	
3	8	01	003			Devengado	292,539,858	150,335,664		442,875,522	9,463,546			9,463,546	452,339,068	97.9	2.1	
3	8	01	003			Pagado	292,404,499	151,248,323		443,652,822	11,181,621			11,181,621	454,834,443	97.5	2.5	
3	8	01	003			Porcentaje Pag/Aprob	105.3	97.9		102.7	111.8			111.8	102.9			
3	8	01	003			Porcentaje Pag/Modif	101.5	85.4		95.3	118.2			118.2	95.8			
3	8	01	003	E001		Realización de investigación científica y elaboración de publicaciones												
3	8	01	003	E001		Aprobado	277,744,194	154,423,190		432,167,384					432,167,384	100.0		
3	8	01	003	E001		Modificado	288,210,217	177,090,893		465,301,110					465,301,110	100.0		
3	8	01	003	E001		Devengado	292,539,858	150,335,664		442,875,522					442,875,522	100.0		
3	8	01	003	E001		Pagado	292,404,499	151,248,323		443,652,822					443,652,822	100.0		
3	8	01	003	E001		Porcentaje Pag/Aprob	105.3	97.9		102.7					102.7			
3	8	01	003	E001		Porcentaje Pag/Modif	101.5	85.4		95.3					95.3			
3	8	01	003	E001	900	Centro de Investigaciones Biológicas del Noroeste, S.C.												
3	8	01	003	E001	900	Aprobado	277,744,194	154,423,190		432,167,384					432,167,384	100.0		
3	8	01	003	E001	900	Modificado	288,210,217	177,090,893		465,301,110					465,301,110	100.0		
3	8	01	003	E001	900	Devengado	292,539,858	150,335,664		442,875,522					442,875,522	100.0		
3	8	01	003	E001	900	Pagado	292,404,499	151,248,323		443,652,822					443,652,822	100.0		
3	8	01	003	E001	900	Porcentaje Pag/Aprob	105.3	97.9		102.7					102.7			
3	8	01	003	E001	900	Porcentaje Pag/Modif	101.5	85.4		95.3					95.3			
3	8	01	003	R010		Proyectos de infraestructura social de ciencia y tecnología												
3	8	01	003	R010		Aprobado					10,000,000			10,000,000	10,000,000		100.0	
3	8	01	003	R010		Modificado					9,463,546			9,463,546	9,463,546		100.0	
3	8	01	003	R010		Devengado					9,463,546			9,463,546	9,463,546		100.0	
3	8	01	003	R010		Pagado					11,181,621			11,181,621	11,181,621		100.0	
3	8	01	003	R010		Porcentaje Pag/Aprob					111.8			111.8	111.8			
3	8	01	003	R010		Porcentaje Pag/Modif					118.2			118.2	118.2			
3	8	01	003	R010	900	Centro de Investigaciones Biológicas del Noroeste, S.C.												
3	8	01	003	R010	900	Aprobado					10,000,000			10,000,000	10,000,000		100.0	
3	8	01	003	R010	900	Modificado					9,463,546			9,463,546	9,463,546		100.0	
3	8	01	003	R010	900	Devengado					9,463,546			9,463,546	9,463,546		100.0	
3	8	01	003	R010	900	Pagado					11,181,621			11,181,621	11,181,621		100.0	
3	8	01	003	R010	900	Porcentaje Pag/Aprob					111.8			111.8	111.8			
3	8	01	003	R010	900	Porcentaje Pag/Modif					118.2			118.2	118.2			

1/ Las sumas parciales y total pueden no coincidir debido al redondeo.

Fuente: Presupuesto aprobado y modificado, sistemas globalizadores de la Secretaría de Hacienda y Crédito Público. Presupuesto devengado y pagado la entidad paraestatal.

  
DR. DANIEL BERNARDO LLUCH COTA  
DIRECTOR GENERAL

  
M.C. MARIA ELENA CASTRO NUÑEZ  
DIRECTORA ADMINISTRATIVA


  
C.P.C. ANTONIO GARCIA RODRIGUEZ  
SUSDIRECTOR DE FINANZAS


CUENTA PÚBLICA 2014  
ESTADO ANALÍTICO DEL EJERCICIO DEL PRESUPUESTO DE EGRESOS EN CLASIFICACIÓN FUNCIONAL-PROGRAMÁTICA 17  
900 CENTRO DE INVESTIGACIONES BIOLÓGICAS DEL NOROESTE, S.C.  
(PESOS)

CATEGORÍAS PROGRAMÁTICAS						DENOMINACIÓN	GASTO CORRIENTE					GASTO DE INVERSIÓN				TOTAL		
F	FN	SF	AI	PP	UR		Servicios Personales	Gasto de Operación	Subsidios	Otros de Corriente	Suma	Inversión Física	Subsidios	Otros de Inversión	Suma	TOTAL	Estructura	
																	Corriente	Inversión
3	8	01	008			Formación de recursos humanos en Centros Públicos de Investigación												
3	8	01	008			Aprobado		3,679,645		3,679,645					3,679,645		100.0	
3	8	01	008			Modificado		3,679,645		3,679,645					3,679,645		100.0	
3	8	01	008			Devengado		1,980,242		1,980,242					1,980,242		100.0	
3	8	01	008			Pagado		1,980,242		1,980,242					1,980,242		100.0	
3	8	01	008			Porcentaje Pag/Aprob		538		538					538			
3	8	01	008			Porcentaje Pag/Modif		538		538					538			
3	8	01	008	U001		Apoyos para estudios e investigaciones												
3	8	01	008	U001		Aprobado		3,679,645		3,679,645					3,679,645		100.0	
3	8	01	008	U001		Modificado		3,679,645		3,679,645					3,679,645		100.0	
3	8	01	008	U001		Devengado		1,980,242		1,980,242					1,980,242		100.0	
3	8	01	008	U001		Pagado		1,980,242		1,980,242					1,980,242		100.0	
3	8	01	008	U001		Porcentaje Pag/Aprob		538		538					538			
3	8	01	008	U001		Porcentaje Pag/Modif		538		538					538			
3	8	01	008	U001	900	Centro de Investigaciones Biológicas del Noroeste, S.C.												
3	8	01	008	U001	900	Aprobado		3,679,645		3,679,645					3,679,645		100.0	
3	8	01	008	U001	900	Modificado		3,679,645		3,679,645					3,679,645		100.0	
3	8	01	008	U001	900	Devengado		1,980,242		1,980,242					1,980,242		100.0	
3	8	01	008	U001	900	Pagado		1,980,242		1,980,242					1,980,242		100.0	
3	8	01	008	U001	900	Porcentaje Pag/Aprob		538		538					538			
3	8	01	008	U001	900	Porcentaje Pag/Modif		538		538					538			
3	8	01	009			Fortalecimiento a la capacidad científica, tecnológica y de innovación												
3	8	01	009			Aprobado												
3	8	01	009			Modificado												
3	8	01	009			Devengado												
3	8	01	009			Pagado							1,698,808	1,698,808				
3	8	01	009			Porcentaje Pag/Aprob			-2,764,516	-2,764,516					-1,065,708	259.4	-159.4	
3	8	01	009			Porcentaje Pag/Modif												
3	8	01	009	W001		Operaciones Ajenas												
3	8	01	009	W001		Aprobado												
3	8	01	009	W001		Modificado												
3	8	01	009	W001		Devengado												
3	8	01	009	W001		Pagado							1,698,808	1,698,808				
3	8	01	009	W001		Porcentaje Pag/Aprob			-2,764,516	-2,764,516					-1,065,708	259.4	-159.4	
3	8	01	009	W001		Porcentaje Pag/Modif												
3	8	01	009	W001	900	Centro de Investigaciones Biológicas del Noroeste, S.C.												
3	8	01	009	W001	900	Aprobado												
3	8	01	009	W001	900	Modificado												
3	8	01	009	W001	900	Devengado												
3	8	01	009	W001	900	Pagado							1,698,808	1,698,808				
3	8	01	009	W001	900	Porcentaje Pag/Aprob			-2,764,516	-2,764,516					-1,065,708	259.4	-159.4	
3	8	01	009	W001	900	Porcentaje Pag/Modif												

1/ Las sumas parciales y total pueden no coincidir debido al redondeo.

Fuente: Presupuesto aprobado y modificado, sistemas globalizadores de la Secretaría de Hacienda y Crédito Público. Presupuesto devengado y pagado la entidad paraestatal.

  
DR. DANIEL BERNARDO LLUCH COTA  
DIRECTOR GENERAL

  
M.C. MARÍA ELENA CASTRO JUÁREZ  
DIRECTORA ADMINISTRATIVA

  
C.P.C. ANTONIO GARCÍA RODRÍGUEZ  
SUBDIRECTOR DE FINANZAS


**Centro de Investigaciones Biológicas del Noroeste, S.C.**  
**Conciliación entre los Ingresos Presupuestarios y Contables**  
**Correspondiente del 01 de Enero al 31 de diciembre del 2014**  
**(Cifras en pesos)**

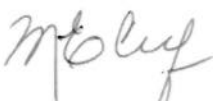
<b>1. Ingresos Presupuestarios</b>		<b>\$487,602,593</b>
------------------------------------	--	----------------------

<b>2. Más ingresos contables no presupuestarios</b>		<b>\$39,089,073</b>
Incremento por variación de inventarios	\$0	
Disminución del exceso de estimaciones por pérdida o deterioro u ob	\$0	
Disminución del exceso de provisiones	\$0	
Otros ingresos y beneficios varios	\$1,147,606	
Otros ingresos contables no presupuestarios	\$37,941,467	

<b>3. Menos ingresos presupuestarios no contables</b>		<b>\$16,701,032</b>
Productos de capital	\$0	
Aprovechamientos capital	\$0	
Ingresos derivados de financiamientos	\$0	
Otros Ingresos presupuestarios no contables	\$16,701,032	

<b>4. Ingresos Contables (4 = 1 + 2 - 3)</b>		<b>\$509,990,634</b>
--	--	----------------------

  
**DR. DANIEL BERNARDO LLUCH COTA**  
 DIRECTOR GENERAL

  
**M.C. MARIA ELENA CASTRO NUÑEZ**  
 DIRECTORA ADMINISTRATIVA

  
**C.P. ANTONIO GARCIA RODRIGUEZ**  
 SUBDIRECTOR DE FINANZAS

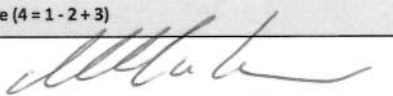
**Centro de Investigaciones Biológicas del Noroeste, S.C.**  
**Conciliación entre los Egresos Presupuestarios y los Gastos Contables**  
**Correspondiente del 01 de Enero al 31 de Diciembre del 2014**  
**(Cifras en pesos)**


<b>1. Total de egresos (presupuestarios)</b>		<b>\$495,622,346</b>
--	--	----------------------

<b>2. Menos egresos presupuestarios no contables</b>		<b>\$26,906,513</b>
Mobiliario y equipo de administración	\$1,083,140	
Mobiliario y equipo educacional y recreativo	\$405,190	
Equipo e instrumental médico y de laboratorio	\$5,171,973	
Vehículos y equipo de transporte	\$768,882	
Equipo de defensa y seguridad	\$0	
Maquinaria, otros equipos y herramientas	\$1,702,426	
Activos biológicos	\$0	
Bienes inmuebles	\$9,715,689	
Activos intangibles	\$0	
Obra pública en bienes propios	\$0	
Acciones y participaciones de capital	\$0	
Compra de títulos y valores	\$0	
Inversiones en fideicomisos, mandatos y otros análogos	\$0	
Provisiones para contingencias y otras erogaciones especiales	\$0	
Amortización de la deuda pública	\$0	
Adeudos de ejercicios fiscales anteriores (ADEFAS)	\$0	
Otros Egresos Presupuestales No Contables	\$8,059,213	

<b>3. Más gastos contables no presupuestales</b>		<b>\$109,105,323</b>
Estimaciones, depreciaciones, deterioros, obsolescencia y amortizaciones	\$42,790,586	
Provisiones	\$25,502,147	
Disminución de inventarios	\$0	
Aumento por insuficiencia de estimaciones por pérdida o deterioro u obsolescencia	\$0	
Aumento por insuficiencia de provisiones	\$0	
Otros Gastos	\$38,723,940	
Otros Gastos Contables No Presupuestales	\$2,088,650	

<b>4. Total de Gasto Contable (4 = 1 - 2 + 3)</b>		<b>\$577,821,156</b>
---	--	----------------------

  
**DR. DANIEL BERNARDO LLUCH COTA**  
 DIRECTOR GENERAL

  
**M.C. MARIA ELENA CASTRO NUÑEZ**  
 DIRECTORA ADMINISTRATIVA

  
**C.P. ANTONIO GARCIA RODRIGUEZ**  
 SUBDIRECTOR DE FINANZAS

Centro de Investigaciones Biológicas del Noroeste, S.C.  
 Conciliación Contable Presupuestal  
 de Resultados  
 (Cifras en pesos )

Descripción	Saldos finales
Ingresos presupuestales obtenidos	487,602,593
Gasto presupuestal programable	495,622,346
Déficit presupuestal	----- (8,019,753)
<b>Mas:</b>	
Partidas que se suman en la conciliación de ingresos presupuestales contra los ingresos del estado de resultados	39,089,073
Partidas que se restan en la conciliación de gastos presupuestales contra los gastos del estado de resultados	26,906,513
<b>Menos:</b>	
Partidas que se restan en la conciliación de ingresos presupuestales contra los ingresos del estado de resultados	(16,701,032)
Partidas que se suman en la conciliación de gastos presupuestales contra los gastos del estado de resultados	(109,105,323)
Resultado neto del ejercicio	----- (67,830,522)

  
**DR. DANIEL BERNARDO LLUCH COTA**  
 DIRECTOR GENERAL

  
**M.C. MARIA ELENA CASTRO NUÑEZ**  
 DIRECTORA ADMINISTRATIVA

  
**CP ANTONIO GARCIA RODRIGUEZ**  
 SUBDIRECTOR DE FINANZAS

## CENTRO DE INVESTIGACIONES BIOLÓGICAS DEL NOROESTE, S.C.

NOTAS A LOS ESTADOS PRESUPUESTALES  
POR EL AÑO TERMINADO AL 31 DE DICIEMBRE DE 2014  
(CIFRAS EN MILES DE PESOS)

### NOTA 1. CONSTITUCIÓN Y OBJETO:

El Centro de Investigaciones Biológicas del Noroeste, S.C., (CIBNOR) es una sociedad civil con personalidad jurídica y patrimonio propio, y es una entidad Paraestatal asimilada al régimen de las empresas de participación estatal mayoritaria. Se encuentra reconocida como un Centro Público de Investigación Científica a partir del día 16 de agosto de 2000, fecha en que se publicó el acuerdo en el Diario Oficial de la Federación (DOF). Con fecha 6 de octubre del año 2000 se celebró una Asamblea General Extraordinaria de socios en la cual se aprobaron los nuevos estatutos de la sociedad para transformarse en un Centro Público de Investigación Científica y Tecnológica, misma que fue protocolizada ante Notario Público número 9, Lic. Oscar Eleazar Amador Soto, en la Ciudad de La Paz, Capital del Estado de Baja California Sur.

El Centro de Investigaciones Biológicas del Noroeste, S.C., es un centro de investigación perteneciente al Sistema de Centros Públicos CONACYT.

La sociedad tiene como misión el realizar actividades de investigación científica, innovación tecnológica y formación de recursos humanos a nivel de postgrado, orientadas a la solución de problemas relacionados con el uso y manejo de los recursos naturales para promover el desarrollo sostenible, prioritariamente de la región noroeste del país. Algunos de los objetivos estratégicos que la entidad tiene establecidos son los siguientes:

- I. Contribuir al conocimiento de los recursos naturales de la región, así como del efecto producido por variables naturales y antropogénicas sobre los mismos.
- II. Contribuir a la solución de problemas del sector productivo y social, afines a las áreas científicas y tecnológicas del centro, prioritariamente en la región noroeste del país.
- III. Graduar maestros y doctores en ciencias en las áreas de la especialidad de la sociedad, con excelente formación académica y con habilidades para integrarse a los sectores que contribuyen al desarrollo del país.

En su carácter de Organismo Público Descentralizado, el CIBNOR está sujeto a la normatividad que establece la Ley de Presupuesto y Responsabilidad Hacendaria y su Reglamento y los lineamientos emitidos por la Secretaría de Hacienda y Crédito Público y de la Función Pública, para registro y control de su presupuesto. En consecuencia, debe cumplir con las obligaciones relativas a la planeación, programación, registro, control y emisión de información presupuestal que requieren dichos ordenamientos.

Para la consecución de sus fines, el CIBNOR obtiene recursos financieros a través de subsidios que recibe del Gobierno Federal, y a través de la prestación de servicios de investigación que realiza a otras Dependencias Federales, Estatales y a particulares.

## **NOTA 2.    NORMATIVIDAD GUBERNAMENTAL**

Esta nota revela las principales normas y disposiciones gubernamentales que le son aplicables a la entidad para operar como ente de la Administración Pública Federal y para reunir, clasificar, registrar y reportar la información presupuestal que incluye el estado de ingresos y egresos presupuestales sobre la base de flujo de efectivo.

- Constitución Política de los Estados Unidos Mexicanos.
- Decreto del Presupuestos de Egresos de la Federación para el Ejercicio Fiscal 2014.
- Ley Federal de Entidades Paraestatales.
- Ley Orgánica de la Administración Pública Federal.
- Ley de Ingresos de la Federación para el Ejercicio Fiscal 2014.
- Ley Federal de Presupuesto y Responsabilidad Hacendaria y su Reglamento.
- Ley General de Contabilidad Gubernamental.
- Ley de Adquisiciones, Arrendamientos y Servicios del Sector Público y su Reglamento.
- Ley de Obras Públicas y Servicios Relacionados con las mismas y su Reglamento.
- Ley Federal de Responsabilidades Administrativas de los Servidores Públicos.
- Ley General de Bienes Nacionales.
- Marco Conceptual y Postulados Básicos de la Contabilidad Gubernamental.
- Clasificador por Objeto del Gasto para la Administración Pública Federal.
- Lineamientos del Sistema integral de Información de los Ingresos y Gasto Público para el Ejercicio Fiscal 2014.
- DECRETO que establece las medidas para el uso eficiente, transparente y eficaz de los recursos públicos, y las acciones de disciplina presupuestaria en el ejercicio del gasto público, así como para la modernización de la Administración Pública Federal.
- LINEAMIENTOS para la aplicación y seguimiento de las medidas para el uso eficiente, transparente y eficaz de los recursos públicos, y las acciones de disciplina presupuestaria en el ejercicio del gasto público, así como para la modernización de la Administración Pública Federal.
- Disposiciones específicas para el cierre del ejercicio presupuestario 2014
- Circulares y lineamientos emitidos por la Secretaría de Hacienda y Crédito Público.

## **NOTA 3.    POLÍTICAS DE REGISTRO Y CONTROL PRESUPUESTAL**

Las principales políticas adoptadas por la Entidad para el registro de las operaciones presupuestales, son las siguientes:

- a) El registro y control se realiza en forma simultánea a la contabilidad financiera, mediante acumulaciones o disminuciones directas a las partidas presupuestales asignadas al presupuesto por ejercer.
- b) El control del ejercicio presupuestal del Centro, se lleva a cabo a través del registro de sus erogaciones conforme al catálogo de cuentas autorizado y al clasificador por el objeto del gasto y en base en disposiciones que en la materia establecen la Ley General de Contabilidad Gubernamental, las Normas Generales y Específicas de Información Financiera Gubernamental emitidas por la Unidad de Contabilidad Gubernamental e Informes Sobre la Gestión Pública de la Secretaría de Hacienda y Crédito Público, el Reglamento de la Ley Federal de Presupuesto y Responsabilidad Hacendaria y los lineamientos emitidos por las Secretarías de Hacienda y Crédito Público (SHCP) y de la Función Pública.



- c) En el transcurso del año, la afectación del presupuesto se efectúa sobre la base de flujo de efectivo, una vez que son recibidos los recursos o se han pagado los bienes y servicios adquiridos. Así mismo, con el propósito de reconocer en el presupuesto todas las obligaciones correspondientes al periodo, a la fecha del cierre del mismo se registran las operaciones devengadas pendientes de pago y los compromisos por contratos y pedidos fincados, manteniendo los recursos presupuestales necesarios para cubrirlas.
- d) Adicionalmente formando parte del sistema integral de contabilidad de la Entidad se reconocen las depreciaciones, amortizaciones y la reevaluación de sus inversiones, las cuales no tienen efectos en la información presupuestal.
- e) La información relativa a la cuenta de la Hacienda Pública Federal, se obtiene de los registros y controles mencionados anteriormente, atendiendo a las agrupaciones que establecen los lineamientos presupuestales de información.
- f) Los ingresos y egresos presupuestales se presentan agrupados de conformidad con el clasificador por objeto del gasto emitido por la Secretaría de Hacienda y Crédito Público.

Los ingresos y egresos presupuestales se presentan agrupados de conformidad con el clasificador por objeto del gasto emitido por la Secretaría de Hacienda y Crédito Público.

#### **NOTA 4. BASE DE PREPARACIÓN DE LOS ESTADOS PRESUPUESTALES**

Los estados presupuestales de los que forman parte estas notas, corresponden a los que se incluyeron en la Cuenta de la Hacienda Pública Federal reportada a la Secretaría de Hacienda y Crédito Público, los cuales han sido preparados sobre la base de valores históricos conforme a lo siguiente:

- a) Incluyen únicamente operaciones que afectan el flujo de efectivo de la entidad.
- b) Presentan los ingresos y gastos en forma acumulativa anual, reconociendo además las obligaciones por gasto devengado pendientes de pago y los compromisos con cargo al presupuesto de egresos que han cumplido con los requisitos de suscripción de contratos y pedidos en los términos de las disposiciones aplicables.
- c) Las partidas presupuestales clasificadas conforme al catálogo presupuestal y de acuerdo con el clasificador por el objeto del gasto, han sido conciliadas con la contabilidad financiera, eliminando las partidas que no representan flujo de efectivo.

#### **NOTA 5. COMENTARIOS SOBRE LOS ESTADOS PRESUPUESTALES**

A continuación se presentan los principales comentarios que se derivaron del examen al Estado de Flujo de efectivo, al Estado Analítico de Ingresos Presupuestales y al Estado del Ejercicio Presupuestal del Gasto al 31 de diciembre de 2014, conforme a lo siguiente:

a) Conciliación global entre las cifras financieras y las presupuestales.

- 1) Ingresos presupuestales contra los ingresos del estado de resultados.

- 2) Gasto corriente y gasto de inversión contra las partidas de costos y gastos de operación, y de activo fijo.
- b) Cumplimiento global de metas por programa.
- c) Variaciones en el ejercicio presupuestal.
- d) Disposiciones de racionalidad y austeridad presupuestaria.
- e) Cifras que se ingresan al Sistema Integral de Información y su congruencia con los estados analíticos de ingresos presupuestales.
- f) Reintegro de recursos por concepto de transferencias que al 31 de diciembre de 2014 no fueron devengados.

**a) Conciliación global entre cifras financieras y presupuestales.**

El Centro de Investigaciones Biológicas del Noroeste, S.C., ha incluido todos los conceptos del presupuesto a nivel flujo de efectivo y devengado, mismos que fueron registrados presupuestalmente dentro del ejercicio 2014.

Por lo que respecta al ejercicio 2014, se obtuvo un déficit presupuestal de \$67,830.5, tal y como se aprecia en la conciliación contable presupuestal de resultados.

**b) Cumplimiento global de metas por programa**

Se presentan las Actividades Institucionales asociadas a Metas, de acuerdo a lo siguiente:

**Actividad Institucional 003 Generación de Conocimiento Científico para el Bienestar de la Población y Difusión de sus Resultados.**

**FINANCIERO:**

Programado	465,301.1
Ejercido	442,875.5
Variación	-22,425.6

**Explicación:**

El importe del presupuesto programado se integra por el presupuesto de recursos fiscales asignado por un monto de \$385,835.9 miles de pesos, más \$79,465.2 miles de pesos de recursos propios para el cierre del ejercicio. Se refleja el presupuesto ejercido de acuerdo al comportamiento obtenido, producto de los requerimientos de las áreas sustantivas.

La variación resultante por un importe de \$-22,425.6 miles de pesos, representa un ejercicio presupuestario menor en 4.8%, respecto del presupuesto programado, variación que se originó, debido a que el Centro no concreto durante el ejercicio diversos proyectos de recursos propios que había estimado formalizar.

Es importante resaltar, que es en esta actividad, en la que se agrupan las actividades sustantivas del Centro.

Los recursos ejercidos en esta actividad representaron el 89.4 por ciento del presupuesto erogado en las actividades institucionales asociadas a metas.

### Actividad Institucional 008 Formación de Recursos Humanos en Centros Públicos de Investigación.

#### FINANCIERO:

Programado	3,679.6
Ejercido	1,980.2
Variación	-1,699.4

#### Explicación:

El importe del presupuesto programado se integra por el presupuesto de recursos fiscales asignado por un monto de \$1,189.4 miles de pesos, más \$2,490.2 miles de pesos de recursos propios para el cierre del ejercicio. Se refleja el presupuesto ejercido de acuerdo al comportamiento obtenido, producto de los requerimientos del área de Posgrado para otorgamiento de becas a los estudiantes.

La variación resultante por un importe de \$1,699.4 miles de pesos, representa un ejercicio presupuestario inferior en 46.2%, respecto del presupuesto programado, variación que se originó, debido a que a pesar de que el Centro concreto durante el ejercicio diversos proyectos de recursos propios recibiendo apoyos importantes en este rubro, varios de estos proyectos concluyen con posterioridad a 2014, así que los recursos se seguirán ejerciendo mientras los proyectos estén vigentes.

#### c) Variaciones en el ejercicio presupuestal.

A continuación se presentan las principales variaciones entre el presupuesto autorizado y el presupuesto obtenido, comprometido y ejercido:

#### Ingresos presupuestales

Del presupuesto programado por \$524,088.0 miles de pesos, se obtuvieron ingresos del orden de los \$487,602.6 miles de pesos, lo cual genera una variación negativa por \$36,485.4 miles de pesos. Las variaciones por rubros se presentan a continuación:

<u>Concepto</u>	<u>Presupuesto Modificado Autorizado</u>	<u>Presupuesto obtenido, comprometido y ejercido</u>	<u>Variación</u>	
			<u>Importe</u>	<u>%</u>
Venta de bienes	\$ 500.0	\$ 192.2	\$ (307.8)	(61.56)
Venta de servicios	81,455.4	44,720.5	(36,734.9)	(45.10)
Diversos		557.3	557.3	0.00
Transferencias del Gobierno Federal para:				
Gasto corriente	432,669.0	432,669.0	0.0	0.00
Gasto de capital	9,463.6	9,463.6	0.0	0.00
<b>Total</b>	<b><u>\$ 524,088.0</u></b>	<b><u>\$ 487,602.6</u></b>	<b><u>\$36,485.4</u></b>	<b><u>(6.96)</u></b>

Explicación de las variaciones:

**Venta de bienes y servicios.**- Se tiene una variación negativa de \$37,042.7 miles de pesos con respecto del programado a obtener, esto debido a que en 2014 no se alcanzaron a concretar el total de proyectos autogenerados estimados.

### Diversos

La variación de \$557.3 miles de pesos corresponde a Ingresos por rendimientos bancarios por el orden de los \$141.4 miles de pesos y la diferencia de \$415.9 miles de pesos a otros ingresos distintos a la venta de bienes y servicios, mismos que no están contemplados en el Presupuesto Modificado Autorizado del Centro.

### Egresos presupuestales

<u>Concepto</u>	<u>Presupuesto Autorizado</u>	<u>Presupuesto obtenido, comprometido y ejercido</u>	<u>Variación</u>	
			<u>Importe</u>	<u>%</u>
Servicios personales	\$332,852.2	\$338,005.2	\$ 5,153.0	1.55
Materiales y suministros	33,653.5	29,437.9	(4,215.6)	(12.53)
Servicios generales	144,439.1	104,234.2	(40,204.9)	(27.83)
Erogaciones				
Extraordinarias	3,679.7	5,097.7	1,418.0	38.53
Inversión física	9,463.5	18,847.3	9,383.8	99.16
<b>Total</b>	<b>\$ 524,088.0</b>	<b>\$ 495,622.3</b>	<b>\$ (28,465.7)</b>	<b>(5.43)</b>

### Explicación de variaciones:

Considerando el presupuesto modificado que fue aprobado por el Órgano de Gobierno del Centro, la variación global indica un subejercicio del orden de \$28,465.7 miles de pesos, lo que representa el 5.43 por ciento del presupuesto total autorizado, esto debido a que en 2014 no se alcanzaron a concretar el total de proyectos autogenerados estimados.

#### Variación en servicios personales

En el anteproyecto de presupuesto para 2014, la entidad solicitó autorización de recursos propios para servicios personales, por un importe de \$13,560.0 miles de pesos, sin embargo, en el presupuesto aprobado no se consideraron estos recursos, a pesar de esta situación, la entidad ejerció recursos en servicios personales con recursos propios, para dar cumplimiento a los productos comprometidos en los contratos y convenios de recursos autogenerados, y a los "Lineamientos para el manejo de los recursos propios obtenidos por proyectos, asesorías, consultas peritajes y servicios propios de su objeto", lineamientos que fueron aprobados en su oportunidad por el Órgano de Gobierno, estas erogaciones fueron informadas a nuestro Órgano de Gobierno.

#### Variación en inversión física

Por lo que respecta a la adquisición de equipos con recursos propios, la entidad efectuó el trámite de la solicitud de registro del programa de adquisiciones de equipamiento de laboratorios científicos, para la obtención del registro en cartera de inversión, correspondiéndole el número 41969, la Unidad de<sup>6</sup>

Inversiones de la SHCP, efectuó algunas observaciones a dicha solicitud, por lo que a la fecha de la integración del anteproyecto de presupuesto 2014, no se nos asignaron recursos para el capítulo 5000, sin embargo, y para efectos de dar cumplimiento al Programa Anual de Trabajo de la entidad, y con ello dar cumplimiento a los productos comprometidos en los contratos y convenios de recursos autogenerados, y con el fin de fortalecer la competitividad del Centro, llevo a cabo la adquisición de equipos de vanguardia tecnológica, estas adquisiciones fueron informadas a nuestro Órgano de Gobierno, y se tramito oportunamente el oficio de liberación de inversión.

Dentro de las erogaciones 2014 se consideran los pasivos y provisiones de ejercicios anteriores que ascienden a \$6,794.3 miles de pesos, mismas que fueron erogadas con cargo al presupuesto del ejercicio 2014.

#### **d) Acciones de austeridad, ajuste del gasto corriente, mejora y modernización de la gestión pública.**

Para el ejercicio de los recursos públicos asignados a la Entidad, el Centro se apego a lo dispuesto en el artículo 16 del Decreto del Presupuesto de Egresos de la Federación para 2014, al "DECRETO que establece las medidas para el uso eficiente, transparente y eficaz de los recursos públicos, y las acciones de disciplina presupuestaria en el ejercicio del gasto público, así como para la modernización de la Administración Pública Federal", publicado en el Diario Oficial de la Federación, con fecha 10 de diciembre de 2012, así como a los "LINEAMIENTOS para la aplicación y seguimiento de las medidas para el uso eficiente, transparente y eficaz de los recursos públicos, y las acciones de disciplina presupuestaria en el ejercicio del gasto público, así como para la modernización de la Administración Pública Federal", publicados en el Diario Oficial de la Federación, con fecha 30 de enero de 2014, mismos que tienen por objeto establecer las medidas para el uso eficiente, transparente y eficaz de los recursos públicos, y las acciones de disciplina presupuestaria en el ejercicio del gasto público, así como para la modernización de la Administración Pública Federal.

En este sentido la Dirección General y la Dirección de Administración de la Entidad, han instruido a los titulares de los Programas y las Coordinaciones que el manejo del Presupuesto asignado sea manejado con criterios de austeridad y racionalidad en el gasto corriente, apegados a esta normatividad.

De conformidad con lo establecido en el artículo QUINTO del Decreto, la Entidad elaboró un diagnóstico sobre la estructura orgánica con la que cuenta, sus procesos internos, así como del gasto de operación a su cargo, este diagnóstico considero las funciones sustantivas y administrativas que lleva a cabo la entidad, y se identificaron las actividades y recursos asociados a las tecnologías de información y comunicación con las que se realizan dichas funciones, así como las unidades administrativas o áreas y el número de servidores públicos que participan en las mismas. Asimismo, se incluyeron propuestas para hacer más eficiente la organización interna, los programas y procesos de la entidad.

La Secretaría de Hacienda y Crédito Público analizará la información entregada en este diagnóstico, con el propósito de elaborar una propuesta integral que permita una reingeniería organizacional, la simplificación de procesos y la eliminación de funciones y programas que presenten duplicidades, asimismo se emitirá, el programa de mediano plazo para promover la eficiencia y eficacia en la gestión pública de la Administración Pública Federal, el cual incluirá la propuesta integral que se formalizará a través de la suscripción de bases de colaboración, en los términos que se prevean en el programa de mediano plazo, los compromisos relativos a las medidas y sus respectivos indicadores de desempeño. Para dar seguimiento a estas bases de colaboración se informará trimestralmente sobre el avance en el cumplimiento de los respectivos compromisos.

Finalmente la Entidad se apego a las "Disposiciones específicas para el cierre del ejercicio presupuestario 2014", emitidas por la SHCP mediante el oficio 307-A.-3732 de fecha 21 de octubre de 2014, y que tuvieron

por objeto establecer las disposiciones específicas que permitan a los ejecutores del gasto realizar acciones para un cierre ordenado del ejercicio del presupuestario 2014, que facilite el cumplimiento de la meta del balance público, conforme a las disposiciones que le resulten aplicables.

### **Disposiciones de Austeridad, Ajuste del Gasto Corriente, Mejora y Modernización de la Gestión Pública Avances**

#### **Energía Eléctrica:**

Durante el ejercicio 2014 se registró un consumo de energía eléctrica de 4, 049,787 KW/h. Lo que representó un aumento del 15% respecto del consumo en el mismo periodo del año anterior, sin embargo en cuanto al costo se registró un aumento del 16% con respecto al ejercicio 2013, este aumento se explica por el uso de equipos de enfriamiento por motivos climatológicos, además de la construcción de edificios nuevos que ha implicado más gasto respecto a este rubro.

#### **Combustibles:**

En cuanto al uso de combustibles, durante el periodo que se reporta, hay un aumento del 30% en el consumo en litros comparado con el ejercicio 2013 y un aumento del 48% en el costo del combustible, derivado de los incrementos permanentes que se implementaron a nivel nacional durante el periodo que se informa.

#### **Servicio Telefónico:**

En el rubro de servicio telefónico encontramos un aumento del 29% en el número de llamadas por servicio medido, así como un aumento del 59% en el costo del mismo servicio, comparado con el ejercicio anterior.

#### **Agua potable:**

En lo que respecta al rubro de agua potable, se registró un consumo de 12,474 m<sup>3</sup> durante el ejercicio 2014, lo que representa un aumento del 13% en el consumo de m<sup>3</sup> respecto al ejercicio anterior, En cuanto al costo por la cantidad de metros cúbicos que se consumieron, se refleja un aumento del 19%.

#### **Material de impresión:**

En el rubro de material de impresión se registró un aumento del 6% en el número de copias así como un 14% en el costo que se pagó por las mismas, con respecto al gasto registrado en el 2013.

#### **Ocupación de Espacios Físicos 2/:**

Dando continuidad en la ocupación de espacios físicos, esta se mantiene sin cambios en comparación con ejercicios anteriores.

Como parte de la administración Pública Federal, este Centro participa en el Programa de Eficiencia Energética en el que la Conuee supervisa los consumos de energía y promueve acciones de ahorro y uso eficiente en inmuebles y flotas vehiculares, mediante las disposiciones que se emiten para tal efecto.



ENTIDAD: CENTRO DE INVESTIGACIONES BIOLÓGICAS DEL NOROESTE, S.C.

C O N C E P T O S	Unidad de Medida	CONSUMO AL PERIODO ENERO - DICIEMBRE			MONTO (en Pesos)		
		EN EL EJERCICIO		VARIACIONES (%)	EN EL EJERCICIO		VARIACIONES (%)
		2013	2014	2013/2014	2013	2014	2013/2014

Energía Eléctrica	K/w	3,512,773	4,049,787	15%	4,004	4,649	16%
Combustibles	Lts.	130,765	169,359	30%	1,496	2,220	48%
Teléfono	Servicio Medido	85,658	110,927	29%	864	1,379	59%
Agua Potable	Mtrs. Cúbicos	11,033	12,474	13%	889	1,056	19%
Material de Impresión 1/	S/ Unid. de Med.	458,090	483,873	6%	148	168	14%
Ocupación de Espacios Físicos 2/	Mtrs. Cuadrados	20,231	20,231	0,00	22,858	22,858	0,00
Inventarios 3/							
Estanquería de Mareas	Mts. Cuadrados	37,150	37,150				
Campo Exp. y Oficinas Unidad Gro.Negro	Mts. Cuadrados	52,000	52,000				

1/ Se refiere a volúmenes de impresiones y fotocopiado aproximados.

2/ Indicar la superficie total ocupada por las instalaciones.

3/ La Unidad de Medida dependerá de cada Institución.

4/ Especificar, en su caso, otros rubros no considerados.

Acciones para fomentar la eficiencia energética y el ahorro en el consumo de agua en las oficinas públicas.

Para dar cumplimiento a lo establecido en el artículo 16 fracción VIII, del PEF 2014, la Entidad presentó su Programa de Eficiencia Energética mediante el cual se establecieron las acciones previstas en los programas de eficiencia energética con el objetivo de optimizar el uso de energía en los inmuebles, flotas vehiculares e instalaciones, la entidad presentó sus informes trimestrales, entre las acciones que se consideraron en la Entidad para obtener una mejor eficiencia en el uso y consumo de las instalaciones eléctricas y para optimizar energéticos por generación de CFE para el año 2014, fueron las siguientes:

Acciones de eficiencia energética Conuee 2014
Sustitución de sistemas de iluminación ineficientes por eficientes.
Sustitución de equipos acondicionadores de aire.
Elaboración de diagnóstico energético en iluminación.
Elaboración de diagnóstico energético en acondicionamiento de aire.
Análisis y corrección de fallas en instalaciones eléctricas.
Proyecto de Sustitución de las instalaciones eléctricas.
Estudio de Evaluación para corregir el factor de potencia.
Instalación de bancos de capacitores.
Instalación de sistemas de control en iluminación.
Instalación de sistemas de control en acondicionador de aire.
Separación de Circuitos, aislamiento térmico de inmuebles
Sustitución de luminarios obsoletos, y promover el ahorro de energía.

**e) Cifras que se ingresan al Sistema Integral de Información y su congruencia con los estados analíticos presupuestales.**

Las cifras que se ingresan mensualmente al Sistema Integral de Información son congruentes con las cifras mostradas en el estado de ingresos y egresos presupuestales, a excepción de las variaciones en servicios personales y en gasto de inversión de recursos propios.

**f) Reintegros a la Tesorería de la Federación (TESOFE) de recursos por concepto de transferencias que al 31 de diciembre de 2014 no hayan sido devengados.**

Para dar cumplimiento al tercer párrafo del artículo 54 de la Ley Federal de Presupuesto y Responsabilidad Hacendaria, con fecha 14 de enero de 2015 el CIBNOR reintegró a la Tesorería de la Federación la cantidad de \$680.5 miles de pesos por concepto del presupuesto de recursos fiscales no devengados al 31 de diciembre de 2014, correspondientes a los capítulos de Servicios Personales y Obra Pública.

Reintegros de transferencias no devengadas al 31 de diciembre de 2014 efectuados a la TESOFE.

<b>Capítulo</b>	<b>Importe reintegrado</b>	<b>Importe en letra</b>
1000	144,1	Ciento cuarenta y cuatro punto uno miles de pesos
6000	536.4	Quinientos treinta y seis punto cuatro miles de pesos.
<b>Total</b>	<b>680.5</b>	<b>Seiscientos ochenta punto cinco miles de pesos</b>

**Explicación del reintegro:**

Este reintegro se debió a los ahorros y economías que se tuvieron en el presupuesto modificado para 2014 en el capítulo 1000 Servicios Personales por \$144.1 (Ciento cuarenta y cuatro punto uno miles de pesos) y capítulo 6000 Obra \$536.4 (Quinientos treinta y seis punto cuatro miles de pesos) la SHCP y nuestra Coordinadora Sectorial registraron este reintegro con el folio de adecuación número 2014-38-9ZW-491, 2014-38-900-492 Y 2014-38-900-494.

**Huracán "Odile"**

El paso del huracán "Odile" como categoría III en la escala Saffir-Simpson, por el Estado de Baja California Sur, los días 14 y 15 de septiembre del 2014, generó daños de tal magnitud en los 5 municipios de la Entidad que el Gobierno Federal declaró desastre natural en la emisión del 22 de septiembre de 2014 del Diario Oficial de la Federación, y fue declarado en estado de emergencia extraordinaria el 23 del mismo mes de septiembre de 2014. Las instalaciones del Centro de Investigaciones Biológicas, S.C., también sufrieron daños, lo que puso en riesgo la capacidad de operación de sus instalaciones.

Por tal motivo, nuestra coordinadora sectorial gestionó apoyos ante la SHCP, para que el CIBNOR se encontrara en posibilidad de afrontar esta contingencia y recuperar rápidamente la capacidad operativa y las condiciones de trabajo mínimas para el personal y estudiantes de nuestra Institución.

Los apoyos recibidos mediante adecuaciones presupuestarias alcanzaron un monto de \$17,450.6 (Diecisiete millones cuatrocientos cincuenta punto miles de pesos), estos recursos se aplicaron en el10



mantenimiento y conservación de inmuebles, de maquinaria y equipo, de mobiliario y equipo de administración, y la subcontratación de terceros para llevar a cabo las instalaciones más apremiantes, las cuales fueron definidos como prioritarias por las áreas técnicas y usuarias del Centro, posterior a un levantamiento preliminar de daños.

### **Sanciones económicas impuestas el Instituto Nacional Electoral**

Adicionalmente en el ejercicio 2014, el Centro recibió adecuaciones presupuestarias, por un importe de \$2,443.1 (Dos millones cuatrocientos cuarenta y tres punto uno miles de pesos) de conformidad al artículo 44 del Presupuesto de Egresos de la Federación para 2014, y que corresponde a las sanciones económicas impuestas por el Instituto Nacional Electoral, derivado del régimen disciplinario de los partidos políticos, estos recursos se destinaron para solventar gastos de operación de actividades sustantivas y proyectos científicos.



**DR. DANIEL BERNARDO LLUCH COTA**  
DIRECTOR GENERAL



**M.C. MARÍA ELENA CASTRO NUÑEZ**  
DIRECTORA ADMINISTRATIVA



**C.P. ANTONIO GARCÍA RODRÍGUEZ**  
SUBDIRECTOR DE FINANZAS